

TARIM KREDİ TAŞIMACILIK VE LOJİSTİK A.Ş.

01 Ocak 2020 – 31 Aralık 2020 Dönemi

Bağımsız Denetim Raporu



Tarım Kredi Taşımacılık ve Lojistik A.Ş. Genel Kurulu'na,

A) Finansal Tabloların Bağımsız Denetimi

1) Görüş

Tarım Kredi Taşımacılık ve Lojistik A.Ş 'nin ("Şirket") 31 Aralık 2020 tarihli finansal durum tablosu ile aynı tarihte sona eren hesap dönemine ait; kâr veya zarar ve diğer kapsamlı gelir tablosu, özkaynak değişim tablosu ve nakit akış tablosu ile önemli muhasebe politikalarının özeti de dâhil olmak üzere finansal tablo dipnotlarından oluşan finansal tablolarını denetlemiş bulunuyoruz.


Görüşümüze göre ilişikteki finansal tablolar, Şirket'in 31 Aralık 2020 tarihi itibarıyla finansal durumunu ve aynı tarihte sona eren hesap dönemine ait finansal performansını ve nakit akışlarını, Türkiye Finansal Raporlama Standartlarına ("TFRS'lere") uygun olarak tüm önemli yönleriyle gerçeğe uygun bir biçimde sunmaktadır.

2) Görüşün Dayanağı

Yaptığımız bağımsız denetim, Kamu Gözetimi, Muhasebe ve Denetim Standartları Kurumu ("KGK") tarafından yayımlanan Türkiye Denetim Standartları'nın bir parçası olan Bağımsız Denetim Standartları'na ("BDS'lere") uygun olarak yürütülmüştür. Bu Standartlar kapsamındaki sorumluluklarımız, raporumuzun Bağımsız Denetçinin Finansal Tabloların Bağımsız Denetimine İlişkin Sorumlulukları bölümünde ayrıntılı bir şekilde açıklanmıştır. KGK tarafından yayımlanan Bağımsız Denetçiler için Etik Kurallar ("Etik Kurallar") ile finansal tabloların bağımsız denetimiyle ilgili mevzuatta yer alan etik hükümlere uygun olarak Şirketten bağımsız olduğumuzu beyan ederiz. Etik Kurallar ve mevzuat kapsamındaki etiğe ilişkin diğer sorumluluklar da tarafımızca yerine getirilmiştir. Bağımsız denetim sırasında elde ettiğimiz bağımsız denetim kanıtlarının, görüşümüzün oluşturulması için yeterli ve uygun bir dayanak oluşturduğuna inanıyoruz.

3) Kilit Denetim Konuları

Kilit denetim konuları, mesleki muhakememize göre cari döneme ait finansal tabloların bağımsız denetiminde en çok önem arz eden konulardır. Kilit denetim konuları, bir bütün olarak finansal tabloların bağımsız denetimi çerçevesinde ve finansal tablolara ilişkin görüşümüzün oluşturulmasında ele alınmış olup, bu konular hakkında ayrı bir görüş bildirmiyoruz.



Kilit Denetim Konusu**Konunun denetimde nasıl ele alındığı****Açılış Bakiyelerinin Kontrol Edilmesi**

BDS 510 kapsamında açılış bakiyelerinin cari dönem finansal tablolarını önemli derecede etkileyebilecek yanlışlık içerip içermediğini belirlemesi gerektirdiğinden açılış bakiyelerinin yeniden gözden geçirilmesi kilit denetim konusu olarak belirlenmiştir.

Açılış bakiyelerinin kontrolüne ilişkin olarak yürüttüğümüz kontrol ve denetim prosedürlerimiz aşağıdaki gibidir;

- Yönetim ile görüşülerek uygulanan muhasebe politikalarının anlaşılması,
- Uygulanan muhasebe politikalarının Türkiye Muhasebe Standartlarına (TMS) uygunluğunun değerlendirilmesi,
- Açılış bakiyelerine ilişkin olarak yapılan değerlendirme kayıtlarının incelenmesi.


Yapılan kontrollerimiz sonucunda önceki yıl finansal tabloları yeniden düzenlenmiştir. Geriye dönük olarak yapılan değişiklikler "2.2 Muhasebe Politikalarında, Muhasebe Tahminlerindeki Değişiklikler ve Hatalar" dipnotunda açıklanmıştır.

İlişkili Taraflar

Şirket'in ilişkili taraflarla olan işlemlerinin finansal tablolar içerisinde önemli bir yer tutması, ilişkili taraflarla ticari işlemlerin dışında da işlemlerin gerçekleşiyor olması nedeniyle tarafımızca kilit denetim konusu olarak belirlenmiştir.

Bu kapsamda yürüttüğümüz denetim prosedürlerimiz aşağıdaki konuları içermektedir.

- İlişkili taraf işlemlerinde risk faktörünün (tahsil riski) bulunup bulunmadığının test edilmesi,
- İlişkili taraflardan alacak ve borç bakiyelerinin dış doğrulama yoluyla ile varlıklarının teyit edilmesi,
- İlişkili taraflara ait işlemlerde kullanılan fatura ve dekontların kontrol edilmesi,
- Muhasebe kayıtlarında yer alan faturalardan seçilen örneklem üzerinden işlemlerin doğruluğunun kontrol edilmesi,
- İlişkili taraflara uygulanan fiyatlarla, diğer taraflara uygulanan fiyatların karşılaştırılması yoluyla uygunluğunun kontrol edilmesi,



4) Yönetim ve Üst Yönetimden Sorumlu Olanların Finansal Tablolara İlişkin Sorumluluğu

Şirket yönetimi; finansal tabloların TMS'lere uygun olarak hazırlanmasından, gerçeğe uygun bir biçimde sunumundan ve hata veya hile kaynaklı önemli yanlışlık içermeyecek şekilde hazırlanması için gerekli gördüğü iç kontrolden sorumludur. Finansal tabloları hazırlarken yönetim; Şirket'in sürekliliğini devam ettirme kabiliyetinin değerlendirilmesinden, gerektiğinde süreklilikle ilgili hususları açıklamaktan ve Şirketi tasfiye etme ya da ticari faaliyeti sona erdirmeye niyeti ya da mecburiyeti bulunmadığı sürece işletmenin sürekliliği esasını kullanmaktan sorumludur.

Üst yönetimden sorumlu olanlar, Şirket'in finansal raporlama sürecinin gözetiminden sorumludur

5) Bağımsız Denetçinin Finansal Tabloların Bağımsız Denetimine İlişkin Sorumlulukları

Bir bağımsız denetimde, biz bağımsız denetçilerin sorumlulukları şunlardır:

Amacımız, bir bütün olarak finansal tabloların hata veya hile kaynaklı önemli yanlışlık içerip içermediğine ilişkin makul güvence elde etmek ve görüşümüzü içeren bir bağımsız denetçi raporu düzenlemektir. BDS'lere uygun olarak yürütülen bir bağımsız denetim sonucunda verilen makul güvence; yüksek bir güvence seviyesidir ancak, var olan önemli bir yanlışlığın her zaman tespit edileceğini garanti etmez. Yanlışlıklar hata veya hile kaynaklı olabilir. Yanlışlıkların, tek başına veya toplu olarak, finansal tablo kullanıcılarının bu tablolara istinaden alacakları ekonomik kararları etkilemesi makul ölçüde bekleniyorsa bu yanlışlıklar önemli olarak kabul edilir.

BDS'lere uygun olarak yürütülen bir bağımsız denetimin gereği olarak, bağımsız denetim boyunca mesleki muhakememizi kullanmakta ve mesleki şüpheciliğimizi sürdürmekteyiz. Tarafımızca ayrıca:

- Finansal tablolardaki hata veya hile kaynaklı "önemli yanlışlık" riskleri belirlenmekte ve değerlendirilmekte; bu risklere karşılık veren denetim prosedürleri tasarlanmakta ve uygulanmakta ve görüşümüze dayanak teşkil edecek yeterli ve uygun denetim kanıtı elde edilmektedir. (Hile; muvazaa, sahtekârlık, kasıtlı ihmal, gerçeğe aykırı beyan veya iç kontrol ihlali fiillerini içerebildiğinden, hile kaynaklı önemli bir yanlışlığı tespit edememe riski, hata kaynaklı önemli bir yanlışlığı tespit edememe riskinden yüksektir.)
 - Şirket'in iç kontrolünün etkinliğine ilişkin bir görüş bildirmek amacıyla değil ama duruma uygun denetim prosedürlerini tasarlamak amacıyla denetimle ilgili iç kontrol değerlendirilmektedir.
 - Yönetim tarafından kullanılan muhasebe politikalarının uygunluğu ile yapılan muhasebe tahminlerinin ve ilgili açıklamaların makul olup olmadığı değerlendirilmektedir.
 - Elde edilen denetim kanıtlarına dayanarak, Şirket'in sürekliliğini devam ettirme kabiliyetine ilişkin ciddi şüphe oluşturabilecek olay veya şartlarla ilgili önemli bir belirsizliğin mevcut olup olmadığı hakkında ve yönetimin işletmenin sürekliliği esasını kullanmasının uygunluğu hakkında sonuca varılmaktadır. Önemli bir belirsizliğin mevcut olduğu sonucuna varmamız hâlinde, raporumuzda, finansal tablolardaki ilgili açıklamalara dikkat çekmemiz ya da bu açıklamaların yetersiz olması durumunda olumlu görüş dışında bir görüş vermemiz gerekmektedir. Vardığımız sonuçlar, bağımsız denetçi raporu tarihine kadar elde edilen denetim kanıtlarına dayanmaktadır. Bununla birlikte, gelecekteki olay veya şartlar Şirket'in sürekliliğini sona erdirebilir.
- Finansal tabloların, açıklamaların dâhil olmak üzere, genel sunumu, yapısı ve içeriği ile bu tabloların, temelini oluşturan işlem ve olayları gerçeğe uygun sunumu sağlayacak şekilde yapılandırıp yansıtmadığı değerlendirilmektedir.



Diğer hususların yanı sıra, denetim sırasında tespit ettiğimiz önemli iç kontrol eksiklikleri dâhil olmak üzere, bağımsız denetimin planlanan kapsamı ve zamanlaması ile önemli denetim bulgularını üst yönetimden sorumlu olanlara bildirmekteyiz.

Bağımsızlığa ilişkin etik hükümlere uygunluk sağladığımızı üst yönetimden sorumlu olanlara bildirmiş bulunmaktayız. Ayrıca bağımsızlık üzerinde etkisi olduğu düşünülebilecek tüm ilişkiler ve diğer hususları ve -varsa- ilgili önlemleri üst yönetimden sorumlu olanlara iletmış bulunmaktayız.


Üst yönetimden sorumlu olanlara bildirilen konular arasından, cari döneme ait finansal tabloların bağımsız denetiminde en çok önem arz eden konuları yani kilit denetim konularını belirlemekteyiz. Mevzuatın konunun kamuya açıklanmasına izin vermediği durumlarda veya konuyu kamuya açıklamanın doğuracağı olumsuz sonuçların, kamuya açıklamanın doğuracağı kamu yararını aşacağına makul şekilde beklendiği oldukça istisnai durumlarda, ilgili hususun bağımsız denetçi raporumuzda bildirilmemesine karar verebiliriz.

B) Mevzuattan Kaynaklanan Diğer Yükümlülükler

- 6102 sayılı Türk Ticaret Kanunu'nun ("TTK") 402'nci maddesinin dördüncü fıkrası uyarınca; Şirket'in 1 Ocak - 31 Aralık 2020 hesap döneminde defter tutma düzeninin, finansal tablolarının, TTK ile Şirket esas sözleşmesinin finansal raporlamaya ilişkin hükümlerine uygun olmadığına dair önemli bir hususa rastlanmamıştır.
- TTK'nın 402'nci maddesinin dördüncü fıkrası uyarınca; Yönetim Kurulu tarafımıza denetim kapsamında istenen açıklamaları yapmış ve talep edilen belgeleri vermiştir.

Ankara, 25.02.2021

KARAR BAĞIMSIZ DENETİM VE DANIŞMANLIK A.Ş.
Member Firm of Abacus




SERDAR ASAR
Sorumlu Denetçi

TK TAŞIMACILIK ve LOJİSTİK A.Ş.

31 Aralık 2020 Tarihli Finansal Durum Tabloları

(Tutarlar Aksi Belirtilmedikçe Türk Lirası ("TL") Olarak İfade Edilmiştir)

	Dipnot		Yeniden	Yeniden
	No	31.12.2020	Düzenlenmiş	Düzenlenmiş
			31.12.2019	31.12.2018
VARLIKLAR				
Dönen Varlıklar				
Nakit ve nakit benzerleri	[3]	2.143.983	2.510.741	2.850.843
Ticari alacaklar	[5]	17.279.383	19.881.842	5.630.837
• İlişkili taraflardan ticari alacaklar		16.796.804	11.190.563	-
• İlişkili olmayan taraflardan ticari alacaklar		482.579	8.691.279	5.630.837
Diğer alacaklar	[7]	46.198	44.839	17.206
Stoklar	[8]	1.777.966	-	-
Peşin ödenmiş giderler	[9]	1.508.150	663.950	214.309
Cari dönem vergisiyle ilgili varlıklar	[10]	165.544	131.521	12.649
Diğer dönen varlıklar	[12]	6.067.043	3.098.488	388.701
Ara Toplam		28.988.267	26.331.381	9.114.545
Toplam Dönen Varlıklar		28.988.267	26.331.381	9.114.545
Duran Varlıklar				
Diğer alacaklar	[7]	27.172	27.172	27.172
Yatırım amaçlı gayrimenkuller	[13]	7.311.990	-	-
Maddi duran varlıklar	[14]	75.023.860	38.602.239	9.478.941
• Mobilya ve demirbaşlar		1.200.335	1.285.587	1.193.946
• Özel maliyetler		863.510	15.844	22.886
• Faaliyet kiralamasına konu varlıklar		72.960.015	37.300.808	8.262.109
Peşin ödenmiş giderler	[9]	-	-	-
Toplam Duran Varlıklar		82.363.022	38.629.411	9.506.113
TOPLAM VARLIKLAR		111.351.289	64.960.792	18.620.658



TK TAŞIMACILIK ve LOJİSTİK A.Ş.

31 Aralık 2020 Tarihli Finansal Durum Tabloları

(Tutarlar Aksi Belirtilmedikçe Türk Lirası ("TL") Olarak İfade Edilmiştir)

	Dipnot			
	No	31.12.2020	31.12.2019	31.12.2018
KAYNAKLAR				
Kısa Vadeli Yükümlülükler				
Kısa vadeli borçlanmalar	[4]	-	1.119.387	1.094.912
Uzun vadeli borçlanmaların kısa vadeli kısımları	[4]	9.957.411	9.994	-
Diğer finansal yükümlülükler	[4]	50.839	-	-
Ticari borçlar	[5]	8.594.014	8.960.781	1.441.697
• İlişkili taraflara ticari borçlar		4.469.286	1.171.705	-
• İlişkili olmayan taraflara ticari borçlar		4.124.728	7.789.076	1.441.697
Çalışanlara sağlanan faydalar kapsamında borçlar	[6]	44.115	54.230	51.815
Diğer borçlar	[7]	34.000.000	27.792.837	4.160
• İlişkili taraflara diğer borçlar		34.000.000	27.792.837	-
• İlişkili olmayan taraflara diğer borçlar		-	-	4.160
Ertelenmiş gelirler	[9]	2.334.161	-	-
Dönem karı vergi yükümlülüğü	[10]	-	-	16.514
Kısa vadeli karşılıklar	[11]	208.767	117.454	44.626
Diğer kısa vadeli yükümlülükler	[12]	274.087	231.570	190.174
Ara Toplam		55.463.394	38.286.253	2.843.898
Toplam Kısa Vadeli Yükümlülükler		55.463.394	38.286.253	2.843.898
Uzun Vadeli Yükümlülükler				
Uzun vadeli borçlanmalar	[4]	13.984.986	339.793	1.394.827
Diğer borçlar	[7]	17.291	17.291	-
Uzun vadeli karşılıklar	[11]	607.639	215.500	116.134
Ertelenmiş vergi yükümlülüğü	[10]	4.791.561	1.686.991	154.897
Toplam Uzun Vadeli Yükümlülükler		19.401.477	2.259.575	1.665.858
TOPLAM YÜKÜMLÜLÜKLER		74.864.871	40.545.828	4.509.756
Özkaynaklar				
Ana ortaklığa ait özkaynaklar		36.486.418	24.414.964	14.110.902
Ödenmiş sermaye	[16]	20.000.000	20.000.000	13.500.000
Kar veya zararda yeniden sınıflandırılmayacak birikmiş diğer kapsamlı gelirler (giderler)	[17]	-5.532	95.665	58.451
• Yeniden değerlendirme ve ölçüm kazançları (kayıpları)		-5.532	95.665	58.451
- Tanımlanmış fayda planları yeniden ölçüm kazançları (kayıpları)		-5.532	95.665	58.451
Geçmiş yıllar karları veya zararları	[18]	4.319.299	552.451	552.451
Net dönem karı veya zararı		12.172.651	3.766.848	-
TOPLAM ÖZKAYNAKLAR		36.486.418	24.414.964	14.110.902
TOPLAM YÜKÜMLÜLÜKLER VE ÖZKAYNAKLAR		111.351.289	64.960.792	18.620.658




TK TAŞIMACILIK ve LOJİSTİK A.Ş.

01 Ocak – 31 Aralık 2020 Dönemine Ait Kapsamlı Gelir Tablosu

(Tutarlar Aksi Belirtilmedikçe Türk Lirası ("TL") Olarak İfade Edilmiştir)

	Dipnot	1.01.2020	Yeniden Düzenlenmiş 1.01.2019
	No	31.12.2020	31.12.2019
KÂR VEYA ZARAR KISMI			
Hasılat	[19]	160.237.072	113.525.674
Satışların maliyeti	[19]	-138.932.501	-106.098.880
Ticari Faaliyetlerden Brüt Kar/Zarar		21.304.571	7.426.794
BRÜT KAR/ZARAR			
Genel yönetim giderleri (-)	[20]	-4.666.949	-3.359.165
Esas faaliyetlerden diğer gelirler	[21]	3.682.191	2.394.827
Esas faaliyetlerden diğer giderler (-)	[21]	-2.442.189	-475.253
ESAS FAALİYET KARI/ZARARI		17.877.624	5.987.203
Yatırım faaliyetlerinden gelirler	[22]	794.160	901.836
Yatırım faaliyetlerinden giderler	[22]	0	-970.608
FINANSMAN GİDERİ ÖNCESİ FAALİYET KÂRI/ZARARI		18.671.784	5.918.431
Finansman gelirleri	[23]	249.318	271.654
Finansman giderleri	[23]	-3.615.338	-901.609
SÜRDÜRÜLEN FAALİYETLER VERGİ ÖNCESİ KARI/ZARARI		15.305.764	5.288.476
Sürdürülen Faaliyetler Vergi Gideri/Geliri	[10]	-3.133.113	-1.521.628
• <i>Ertelenmiş vergi gideri/geliri</i>		-3.133.113	-1.521.628
SÜRDÜRÜLEN FAALİYETLER DÖNEM KARI/ZARARI		12.172.651	3.766.848
DÖNEM KARI/ZARARI			
		12.172.651	3.766.848
Pay Başına Kazanç	[24]	0,61	0,19
Sürdürülen faaliyetlerden pay başına kazanç		0,61	0,19
Durdurulan faaliyetlerden pay başına kazanç			
Kar veya Zararda Yeniden Sınıflandırılmayacaklar		-101.197	37.245
Tanımlanmış Fayda Planları Yeniden Ölçüm Kazançları (Kayıpları)	[11]	-129.740	47.711
Kar veya Zararda Yeniden Sınıflandırılmayacak Diğer Kapsamlı Gelire İlişkin Vergiler		28.543	-10.466
• <i>Ertelenmiş Vergi (Gideri) Geliri</i>		28.543	-10.466
DIĞER KAPSAMLI GELİR		-101.197	37.245
TOPLAM KAPSAMLI GELİR			
		12.071.454	3.804.093



TK TAŞIMACILIK ve LOJİSTİK A.Ş.

01 Ocak – 31 Aralık 2020 Dönemine Ait Öz kaynak Değişim Tablosu
(Tutarlar Aksi Belirtilmedikçe Türk Lirası ("TL") Olarak İfade Edilmiştir)

	Dipnot No	Ödenmiş Sermaye	Kar veya Zararda Yeniden Sınıflandırılmayacak Birikmiş Diğer Kapsamlı Gelirler veya Giderler	Geçmiş Yıllar Kar / Zararları	Net Dönem Karı / Zararı	ÖZKAYNAKLAR
1.01.2019		13.500.000	58.451	-250.877	419.192	13.726.766
TMS 8 Kapsamında Yapılan Düzeltmeler			384.136	384.136		384.136
Düzeltilmelerden Sonraki Tutar		13.500.000	58.451	133.259	419.192	14.110.902
Transferler		-	-	419.192	-419.192	-
Sermaye Artırımı		6.500.000	-	-	-	6.500.000
Toplam Kapsamlı Gelir (Gider)		-	37.214	-	3.766.848	3.804.062
<i>Dönem Kartı (Zararı)</i>		-	-	-	3.766.848	3.766.848
<i>Diğer Kapsamlı Gelir (Gider)</i>	[10,18]	-	37.214	-	-	37.214
31.12.2019		20.000.000	95.665	552.451	3.766.848	24.414.964
1.01.2020		20.000.000	37.214	-62.887	1.589.371	21.563.698
TMS 8 Kapsamında Yapılan Düzeltmeler			58.451	615.338	2.177.477	2.851.266
Düzeltilmelerden Sonraki Tutar		20.000.000	95.665	552.451	3.766.848	24.414.964
Transferler		-	-	1.589.371	-1.589.371	-
Toplam Kapsamlı Gelir (Gider)		-	-101.197	-	12.172.651	12.071.454
<i>Dönem Kartı (Zararı)</i>		-	-	-	12.172.651	12.172.651
<i>Diğer Kapsamlı Gelir (Gider)</i>	[10,18]	-	-101.197	-	-	-101.197
31.12.2020		20.000.000	-5.532	2.141.822	14.350.128	36.486.418




TK TAŞIMACILIK ve LOJİSTİK A.Ş.

01 Ocak – 31 Aralık 2020 Dönemine Ait Nakit Akım Tablosu

(Tutarlar Aksi Belirtilmedikçe Türk Lirası ("TL") Olarak İfade Edilmiştir)

	Dipnot	1.01.2020	1.01.2019
	No	31.12.2020	31.12.2019
A. İşletme Faaliyetlerinden Nakit Akışları		23.170.166	24.453.955
İşletme Faaliyetlerinden Kaynaklanan Nakit Girişi		174.079.877	128.856.321
• Satılan mallardan ve verilen hizmetlerden elde edilen nakit girişleri	[5,19]	162.763.125	99.203.557
• Faiz, ücret, prim, komisyon ve diğer gelirlerden nakit girişleri	[7,21]	918.071	2.454.427
• İşletme faaliyetlerinden kaynaklanan diğer nakit girişleri		10.398.681	27.198.337
İşletme Faaliyetlerinden Kaynaklanan Nakit Çıkışları		-147.282.798	-103.375.836
• Mal ve Hizmetler İçin Tedarikçilere Yapılan Ödemeler	[5,19]	-142.050.839	-100.367.909
• Faiz, Ücret, Prim, Komisyon ve Diğer Gelirlerden Nakit Çıkışları	[7,21]	-634.063	-265.900
• İşletme Faaliyetlerinden Kaynaklanan Diğer Nakit Çıkışları		-4.597.896	-2.742.027
Faaliyetlerden Net Nakit Akışları		26.797.079	25.480.485
Ödenen faiz	[23]	-3.592.890	-871.978
Vergi iadeleri (ödemeleri)	[10]	-34.023	-154.552
B. Yatırım Faaliyetlerinden Kaynaklanan Nakit Akışları		-46.060.986	-30.273.492
Maddi ve maddi olmayan duran varlıkların satışından kaynaklanan nakit girişleri	[14,22]	4.303.048	2.559.303
• Maddi duran varlıkların satışından kaynaklanan nakit girişleri		4.303.048	2.559.303
Maddi ve maddi olmayan duran varlıkların alımından kaynaklanan nakit çıkışları	[14,22]	-50.364.034	-32.832.795
• Maddi duran varlık alımından kaynaklanan nakit çıkışları		-50.364.034	-32.832.795
C. Finansman Faaliyetlerinden Kaynaklanan Nakit Akışları		22.524.062	5.479.435
Pay ve diğer özkaynağa dayalı araçların ihracından kaynaklanan nakit girişleri	[16]	-	6.500.000
Borçlanmadan kaynaklanan nakit girişleri	[4]	23.643.449	34.469
• Kredilerden elde edilen nakit		23.592.610	34.469
• Diğer finansal borçlanmalardan kaynaklanan nakit girişleri		50.839	-
Borç ödemelerine ilişkin nakit çıkışları	[4]	-1.119.387	-1.055.034
• Kredi geri ödemelerine ilişkin nakit çıkışları		-1.119.387	-1.055.034
Yabancı Para Çevirim Farklarının Etkisinden Önce Nakit ve Nakit Benzerlerindeki Net Artış (Azalış)		-366.758	-340.102
D. Yabancı Para Çevrim Farklarının Nakit ve Nakit Benzerleri Üzerindeki Etkisi		-	-
Nakit Ve Nakit Benzerlerindeki Net Artış/Azalış		-366.758	-340.102
E. Dönem Başı Nakit ve Nakit Benzerleri	[3]	2.510.741	2.850.843
Dönem Sonu Nakit ve Nakit Benzerleri		2.143.983	2.510.741



TK TAŞIMACILIK ve LOJİSTİK A.Ş.

31 Aralık 2020 Tarihinde Sona Eren Hesap Döneme Ait Finansal Tabloları Açıklayıcı Dipnotlar
(Tutarlar Aksi Belirtilmedikçe Türk Lirası ("TL") Olarak İfade Edilmiştir)

1. ŞİRKETİN ORGANİZASYONU VE FAALİYET KONUSU

TK TAŞIMACILIK ve LOJİSTİK A.Ş., 2017 yılında kurulmuştur. Şirketin faaliyet konusu lojistik hizmeti vermek, yurt içinde ve yurt dışında kara, deniz ve havayolu taşımacılığı yapmak, kiralamak veya kiraya vermek, araçlara yük ve navlun bularak yüke araç bulmak veya bu işlerin komisyonculuğu veya acenteliğini yapmaktır

Şirket'in kayıtlı adresi aşağıdaki gibidir:

Emek Mah. Kazakistan Cd. No.136/8 Çankaya/ANKARA

Şirketin ortaklık yapısı aşağıdaki gibidir;

Hissedar	31.12.2020		31.12.2019	
	Tutar-TL	Oran-%	Tutar-TL	Oran-%
Türkiye Tarım Kredi Kooperatifleri Merkez Birliği	20.000.000	100	20.000.000	100
Toplam	20.000.000	100	20.000.000	100

Şirket'in genel merkezi Ankara'da olup 31 Aralık 2020 tarihi itibarıyla 77 personeli bulunmaktadır (31 Aralık 2019: 68).

2. FİNANSAL TABLOLARIN SUNUMUNA İLİŞKİN ESASLAR

2.1. Sunuma İlişkin Temel Esaslar

2.1.1. Uygunluk Beyanı

Şirket, yasal muhasebe kayıtlarını Türk Ticaret Kanunu ve Türk Vergi Kanunları'na uygun olarak tutmakta ve yasal finansal tablolarını da buna uygun olarak Türk Lirası ("TL") bazında hazırlamaktadır.


Ekli finansal tablolar, Sermaye Piyasası Kurulu'nun ("SPK") 13 Eylül 2013 tarih ve 28676 sayılı Resmi Gazete' de yayınlanan Seri II, 14.1 nolu "Sermaye Piyasasında Finansal Raporlamaya İlişkin Esaslar Tebliği" hükümleri uyarınca Kamu Gözetimi Muhasebe ve Denetim Standartları Kurumu ("KGGK") tarafından yayımlanan Türkiye Muhasebe Standartları'na ("TMS") uygunluk açısından gerekli düzeltme ve sınıflandırmalar yapılarak düzenlenmiştir.

2.1.2. Finansal Tabloların Onaylanması

1 Ocak - 31 Aralık 2020 hesap dönemine ait finansal tablolar, Yönetim Kurulu tarafından 25 Şubat 2021 tarihinde onaylanmış ve yayınlanması için yetki verilmiştir. Yönetim Kurulu ve Genel Kurul dışındakilerin finansal tabloları değiştirme yetkisi bulunmamaktadır.

2.1.3. Para Ölçüm Birimi ve Raporlama Birimi

Finansal tablo ve dipnotlarda kullanılan para birimi "TL"(Türk Lirası)'dir.



TK TAŞIMACILIK ve LOJİSTİK A.Ş.

31 Aralık 2020 Tarihinde Sona Eren Hesap Döneme Ait Finansal Tabloları Açıklayıcı Dipnotlar
(Tutarlar Aksi Belirtilmedikçe Türk Lirası ("TL") Olarak İfade Edilmiştir)

2.1.4. Netleştirme/Mahsup

Finansal varlık ve yükümlülükler, gerekli kanuni hak olması, söz konusu varlık ve yükümlülükleri net olarak değerlendirmeye niyetli olması veya varlıkların elde edilmesi ile yükümlülüklerin yerine getirilmesinin birbirini takip ettiği durumlarda net olarak gösterilmiştir.

2.1.5. Enflasyonist Ortamdan Finansal Tabloların Hazırlanması

SPK, 17 Mart 2005 tarih ve 11/367 nolu kararla, Türkiye'de faaliyette bulunan ve SPK Muhasebe Standartları'na uygun finansal tablo hazırlayan şirketler için, 1 Ocak 2005 tarihinden itibaren geçerli olmak üzere enflasyon muhasebesi uygulamasının gerekli olmadığını ilan ettiği için bu tarihten itibaren Uluslararası Muhasebe Standardı 29 "Yüksek Enflasyonist Ekonomilerde Finansal Raporlama"ya göre finansal tabloların hazırlanması ve sunumu uygulamasını sona erdirmiştir.

2.1.6. Cari Döneme İlişkin Önemli Değişiklikler

Tüm dünyayı etkisi altına alan COVID-19'un, Şirket'in faaliyetlerine ve finansal durumuna olası etkilerini mümkün olan en az seviyeye indirmek için gerekli aksiyonlar Şirket yönetimi tarafından alınmıştır. Salgının yayılmasını engellemeye yönelik kısıtlamaların azalması ile birlikte özellikle talepte meydana gelen toparlanmanın Şirket'in faaliyetlerine olumlu etkisi olmuştur.

2.1.7. Yeni ve Revize Edilmiş Türkiye Finansal Raporlama Standartları

31 Aralık 2020 tarihi itibarıyla sona eren hesap dönemine ait finansal tabloların hazırlanmasında esas alınan muhasebe politikaları aşağıda özetlenen 1 Ocak 2020 tarihi itibarıyla geçerli yeni ve değiştirilmiş TFRS standartları ve TFRYK yorumları dışında önceki yılda kullanılanlar ile tutarlı olarak uygulanmıştır. Bu standartların ve yorumların Şirket'in mali durumu ve performansı üzerindeki etkileri ilgili paragraflarda açıklanmıştır.

i) 1 Ocak 2020 tarihinden itibaren geçerli olan yeni standart, değişiklik ve yorumlar

İşletmenin tanımlanması (TFRS 3 Değişiklikleri)

KGK Mayıs 2019'da TFRS 3 'İşletme Birleşmeleri' standardında yer alan işletme tanımına ilişkin değişiklikler yayımlanmıştır. Bu değişikliğin amacı, işletme tanımına ilişkin soru işaretlerinin giderilmesinde şirketlere yardımcı olmaktadır.

Değişiklikler aşağıdaki gibidir:

- İşletme için minimum gereksinimlerin netleştirilmesi;
- Piyasa katılımcılarının eksik unsurları tamamlaması konusundaki değerlendirmenin ortadan kaldırılması;
- İşletmelerin edinilen bir sürecin önemli olup olmadığını değerlendirmesine yardımcı olacak uygulama rehberi eklenmesi;
- İşletme ve çıktı tanımlarının sınırlandırılması; ve
- İsteğe bağlı olarak uygulanacak bir gerçeğe uygun değer testinin (yoğunluk testi) getirilmesi.



TK TAŞIMACILIK ve LOJİSTİK A.Ş.

31 Aralık 2020 Tarihinde Sona Eren Hesap Döneme Ait Finansal Tabloları Açıklayıcı Dipnotlar
(Tutarlar Aksi Belirtilmedikçe Türk Lirası ("TL") Olarak İfade Edilmiştir)

Gösterge Faiz Oranı Reformu (TFRS 9, TMS 39 ve TFRS 7 Değişiklikleri)-

TFRS 9 ve TMS 39'da gösterge faiz oranı reformu ile ilgili olarak riskten korunma muhasebesinin devam ettirilmesini temin etmek amacıyla bazı kolaylaştırıcı uygulamalar sağlanmıştır. Bu kolaylaştırıcı uygulamalar genel olarak korunan nakit akışlarının veya korunulan riskin dayandığı veya korunma aracına ilişkin nakit akışlarının dayandığı gösterge faiz oranının, gösterge faiz oranı reformu sonucunda değişmediğinin varsayılmasını içermektedir.

TFRS 9 ve TMS 39'da yapılan değişikliğe ilişkin uygulanan istisnaların, TFRS 7'deki düzenleme uyarınca finansal tablolarda açıklanması amaçlanmaktadır.

Önemliliğin Tanımı (TMS 1 ve TMS 8 Değişiklikleri)


Haziran 2019'da KGK, "TMS 1 Finansal Tabloların Sunumu" ve "TMS 8 Muhasebe Politikaları, Muhasebe Tahminlerinde Değişiklikler ve Hatalar" standartlarında değişiklikler yapmıştır. Bu değişikliklerin amacı, "önemlilik" tanımını standartlar arasında uyumlu hale getirmek ve tanımın belirli kısımlarını açıklığa kavuşturmadır. Yeni tanıma göre, bilginin saklanması, hatalı olması veya verilmemesi durumunda finansal tabloların birincil kullanıcıların bu tablolara dayanarak verdikleri kararları etkileyebileceği varsayılabilirse, bilgi önemlidir. Değişiklikler, bilginin önemliliğinin niteliğine, büyüklüğüne veya her ikisine bağlı olacağını açıklamaktadır. Şirketler bilginin tek başına veya başka bilgiler ile birlikte kullanıldığında finansal tablolar üzerinde ki etkisinin önemliliği değerlendirmek ile yükümlüdür.

Covid-19 ile İlgili Olarak Kira Ödemelerinde Tanınan İmtiyazlar (TFRS 16 Değişiklikleri)

5 Haziran 2020 tarihinde KGK, TFRS 16 Kiralamalar standardında, COVID-19 salgını sebebiyle kiracılara tanınan kira imtiyazlarının, kiralamada yapılan bir değişiklik olup olmadığını değerlendirmeleri konusunda muafiyet tanınması amacıyla değişiklik yapmıştır. Söz konusu muafiyetten yararlanan kiracıların, kira ödemelerinde meydana gelen herhangi bir değişikliği, Standardın söz konusu değişikliğin kiralamada yapılan bir değişiklik olmaması durumunda geçerli olan hükümleri uyarınca muhasebeleştirilmesi gerekmektedir.

Uygulama, sadece kira ödemelerinde COVID-19 salgını sebebiyle tanınan imtiyazlar için ve yalnızca aşağıdaki koşulların tamamı karşılandığında uygulanabilecektir:

- Kira ödemelerinde meydana gelen değişikliğin kiralama bedelinin revize edilmesine neden olması ve revize edilen bedelin, değişiklikten hemen önceki kiralama bedeliyle önemli ölçüde aynı olması veya bu bedelden daha düşük olması,
- Kira ödemelerinde meydana gelen herhangi bir azalışın, sadece normalde vadesi 30 Haziran 2021 veya öncesinde dolan ödemeleri etkilemesi ve
- Kiralamanın diğer hüküm ve koşullarında önemli ölçüde bir değişikliğin olmaması.



TK TAŞIMACILIK ve LOJİSTİK A.Ş.

31 Aralık 2020 Tarihinde Sona Eren Hesap Döneme Ait Finansal Tabloları Açıklayıcı Dipnotlar
(Tutarlar Aksi Belirtilmedikçe Türk Lirası ("TL") Olarak İfade Edilmiştir)

ii) Yayınlanan ama yürürlüğe girmemiş ve erken uygulamaya konulmayan standartlar

Finansal tabloların onaylanma tarihi itibarıyla yayımlanmış fakat cari raporlama dönemi için henüz yürürlüğe girmemiş ve Şirket tarafından erken uygulanmaya başlanmamış yeni standartlar, yorumlar ve değişiklikler aşağıdaki gibidir. Şirket aksi belirtilmedikçe yeni standart ve yorumların yürürlüğe girmesinden sonra finansal tablolarını ve dipnotlarını etkileyecek gerekli değişiklikleri yapacaktır.

TFRS 10 ve TMS 28: Yatırımcı İşletmenin İştirak veya İş Ortaklığına Yaptığı Varlık Satışları veya Katkıları - Değişiklik

KGK, özkaynak yöntemi ile ilgili devam eden araştırma projesi çıktılarına bağlı olarak değiştirilmek üzere, Aralık 2017'de TFRS 10 ve TMS 28'de yapılan söz konusu değişikliklerin geçerlilik tarihini süresiz olarak ertelemiştir. Ancak, erken uygulamaya halen izin vermektedir.

TFRS 17 – Yeni Sigorta Sözleşmeleri Standardı

KGK Şubat 2019'da, sigorta sözleşmeleri için muhasebeleştirme ve ölçüm, sunum ve açıklamayı kapsayan kapsamlı yeni bir muhasebe standardı olan TFRS 17'yi yayımlamıştır. TFRS 17 hem sigorta sözleşmelerinden doğan yükümlülüklerin güncel bilanço değerleri ile ölçümünü hem de karın hizmetlerin sağlandığı dönem boyunca muhasebeleştirmesini sağlayan bir model getirmektedir

Yükümlülüklerin kısa ve uzun vade olarak sınıflandırılması (TMS 1 Değişiklikleri)

12 Mart 2020'de KGK, "TMS 1 Finansal Tabloların Sunumu" standardında değişiklikler yapmıştır. 1 Ocak 2023 tarihinde veya sonrasında başlayan yıllık raporlama dönemlerinde geçerli olmak üzere yapılan bu değişiklikler yükümlülüklerin uzun ve kısa vade sınıflandırılmasına ilişkin kriterlere açıklamalar getirmektedir. Yapılan değişiklikler TMS 8 "Muhasebe Politikaları, Muhasebe Tahminlerinde Değişiklikler ve Hatalar" e göre geriye dönük olarak uygulanmalıdır.

TFRS 3'deki değişiklikler – Kavramsal Çerçeve 'ye Yapılan Atıflara İlişkin Değişiklik

KGK, Temmuz 2020'de TFRS İşletme Birleşmeleri standardında değişiklikler yapmıştır. Değişiklik, TFRS 3'ün gerekliliklerini önemli şekilde değiştirmeden, Kavramsal Çerçevenin eski versiyonuna (1989 Çerçeve) yapılan atfı Mart 2018'de yayımlanan güncel versiyona (Kavramsal Çerçeve) yapılan atıfla değiştirmek niyetiyle yapılmıştır. Bununla birlikte, iktisap tarihinde kayda alma kriterlerini karşılamayan koşullu varlıkları tanımlamak için TFRS 3'e yeni bir paragraf eklemiştir.

TMS 16'daki değişiklikler - Kullanım amacına uygun hale getirme

KGK, Temmuz 2020'de, TMS 16 Maddi Duran Varlıklar standardında değişiklikler yapmıştır. Değişiklikle birlikte, şirketlerin bir maddi duran varlığı kullanım amacına uygun hale getirirken, üretilen ürünlerin satışından elde ettikleri gelirlerin, maddi duran varlık kaleminin maliyetinden düşülmesine izin vermemektedir. Şirketler bu tür satış gelirlerini ve ilgili maliyetleri artık kar veya zararda muhasebeleştirecektir.



TK TAŞIMACILIK ve LOJİSTİK A.Ş.

31 Aralık 2020 Tarihinde Sona Eren Hesap Döneme Ait Finansal Tabloları Açıklayıcı Dipnotlar
(Tutarlar Aksi Belirtilmedikçe Türk Lirası ("TL") Olarak İfade Edilmiştir)

TMS 37'deki değişiklikler - Ekonomik açıdan dezavantajlı sözleşmeler-Sözleşmeyi yerine getirme maliyetleri

KGK, Temmuz 2020'de, TMS 37 Karşılıklar, Koşullu Borçlar ve Koşullu Varlıklar standardında değişiklikler yapmıştır. Bir sözleşmenin ekonomik açıdan "dezavantajlı" mı yoksa "zarar eden" mi olup olmadığının değerlendirilirken dikkate alınacak maliyetlerin belirlenmesi için yapılmıştır ve 'direkt ilgili maliyetlerin' dahil edilmesi yaklaşımının uygulanmasını içermektedir.

Gösterge Faiz Oranı Reformu – 2. Aşama - TFRS 9, TMS 39, TFRS 7, TFRS 4 ve TFRS 16'da Yapılan Değişiklikler

Aralık 2020'de KGK, gösterge faiz oranının (IBOR) alternatif referans faiz oranı ile değiştirilmesinin Finansal raporlamaya olan etkilerini gidermek adına geçici muafiyetleri ortaya koyan Gösterge Faiz Oranı Reformu – Faz 2- TFRS 9, TMS 39, TFRS 7, TFRS 4 ve TFRS 16 Değişikliklerini yayınlamıştır. Değişiklikler aşağıdaki konuları kapsamaktadır:

IBOR reformunun bir sonucu olarak sözleşmeye dayalı nakit akışlarını belirleme esasındaki değişiklikler için kolaylaştırıcı uygulama

Değişiklikler, sözleşmeye bağlı değişikliklerin veya reformun doğrudan gerektirdiği nakit akışlarındaki değişikliklerin, piyasa faiz oranındaki bir harekete eşdeğer değişken faiz oranındaki değişiklikler olarak değerlendirilmesi için kolaylaştırıcı bir uygulama içerir. Bu kolaylaştırıcı uygulama kapsamında finansal araçlar için geçerli olan faiz oranlarının, faiz oranı reformu sonucunda değişmesi halinde söz konusu durumun bir finansal tablo dışı bırakma ya da sözleşme değişikliği olarak kabul edilmemesi; bunun yerine nakit akışlarının finansal aracın orijinal faiz oranları kullanılarak belirlenmeye devam edilmesi öngörülmektedir.

Kolaylaştırıcı uygulama, TFRS 9 Finansal Araçlar (ve bu nedenle TMS 39 Finansal Araçlar: Sınıflandırma ve Ölçme) standardından muafiyet sağlayarak TFRS 4 Sigorta Sözleşmeleri Standardını uygulayan şirketler ve IBOR Reformu kaynaklı kiralama değişiklikleri için TFRS 16 Kiralamalar standardı uygulaması için zorunludur.

Risken korunma Muhasebesi ilişkisinin sonlandırılmasına ilişkin imtiyazlar

- Değişiklikler, IBOR reformu nedeniyle gerekli duyulan risken korunma muhasebesi kurgusu ve dokümantasyonundaki revizyonların, risken korunma ilişkisini sonlandırılmadan yapılmasına izin vermektedir.
- Nakit akış riskinden korunma fonundaki birikmiş tutarın alternatif referans faiz oranına dayandığı varsayılır.
- Şirketler, alternatif faiz oranı geçiş sürecinde, TMS 39 uyarınca geriye dönük etkinlik testlerinin değerlendirmesini yaparken, her bir risken korunma ilişkisi nezdinde birikmiş gerçeğe uygun değer değişimlerini sıfırlama yoluna gidebilir.
- Değişiklikler, gruplama yaklaşımına konu olarak belirlenmiş kalemlerin (örneğin makro risken korunma stratejisinin parçası olanlar) IBOR reformunun gerektirdiği revizeler nedeniyle değiştirilmesine ilişkin muafiyet sağlamaktadır. İlgili muafiyet, risken korunma stratejisinin korunmasına ve sonlandırılmadan devam etmesine olanak sağlamaktadır.
- Alternatif referans faiz oranı geçişinde, risken korunma ilişkisi birden fazla revize edilebilir. IBOR reformu kaynaklı risken korunma ilişkisinde yapılan tüm revizeler için faz 2 muafiyetleri uygulanır.



TK TAŞIMACILIK ve LOJİSTİK A.Ş.

31 Aralık 2020 Tarihinde Sona Eren Hesap Döneme Ait Finansal Tabloları Açıklayıcı Dipnotlar
(Tutarlar Aksi Belirtilmedikçe Türk Lirası ("TL") Olarak İfade Edilmiştir)

Risk bileşenlerinin ayrı olarak tanımlanması

Değişiklikler, şirketlere, riskten korunma ilişkisinde alternatif referans faiz oranının bir risk bileşeni olarak belirlendiği durumlarda, risk bileşenlerinin ayrı olarak tanımlanması gerekliliği kriterini sağlayacağına dair geçici muafiyet getirmektedir.

İlave Açıklamalar


Değişiklikler TFRS 7 Finansal Araçlara ilişkin Açıklamalar standardı kapsamında; işletmenin alternatif referans faiz oranlarına geçiş süreci ve geçişten kaynaklanan riskleri nasıl yönettiği, henüz geçiş gerçekleşme de IBOR geçişinden etkilenecek finansal araçlar hakkında nicel bilgiler ve IBOR reformu risk yönetimi stratejisinde herhangi bir değişikliğe yol açmış ise, bu değişikliğin açıklanması gibi ek dipnot yükümlülükleri gerektirmektedir.

Bu değişiklikler zorunlu olup, erken uygulamaya izin verilmektedir. Uygulama geriye dönük olmakla birlikte, şirketlerin geçmiş dönemleri yeniden düzenlemesi gerekli değildir.

Yıllık İyileştirmeler - 2018-2020 Dönemi

KGK tarafından, Temmuz 2020'de "TFRS standartlarına ilişkin Yıllık İyileştirmeler / 2018-2020 Dönemi", aşağıda belirtilen değişiklikleri içerecek şekilde yayınlanmıştır:

- TFRS 1- Uluslararası Finansal Raporlama Standartlarının İlk Uygulaması – İlk Uygulayan olarak İştirak: Değişiklik, bir bağlı ortaklığın, ana ortaklık tarafından raporlanan tutarları kullanarak birikmiş yabancı para çevrim farklarını ölçmesine izin vermektedir. Değişiklik ayrıca, iştirak veya iş ortaklığına da uygulanır.
- TFRS 9 Finansal Araçlar- Finansal yükümlülüklerin finansal tablo dışı bırakılması için %10 testinde dikkate alınan ücretler: Değişiklik, bir işletmenin yeni veya değiştirilmiş finansal yükümlülük şartlarının, orijinal finansal yükümlülük şartlarından önemli ölçüde farklı olup olmadığını değerlendirirken dikkate aldığı ücretleri açıklığa kavuşturmuştur. Bu ücretler, tarafların birbirleri adına ödedikleri ücretler de dahil olmak üzere yalnızca borçlu ile borç veren arasında, ödenen veya alınan ücretleri içerir.
- TMS 41 Tarımsal Faaliyetler – Gerçeğe uygun değer belirlenmesinde vergilemeler: Yapılan değişiklik ile, TMS 41 paragraf 22'deki, şirketlerin TMS 41 kapsamındaki varlıklarının gerçeğe uygun değerinin belirlenmesinde vergilemeler için yapılan nakit akışlarının dikkate alınmamasına yönelik hükmü kaldırmıştır.



TK TAŞIMACILIK ve LOJİSTİK A.Ş.

31 Aralık 2020 Tarihinde Sona Eren Hesap Döneme Ait Finansal Tabloları Açıklayıcı Dipnotlar
(Tutarlar Aksi Belirtilmedikçe Türk Lirası ("TL") Olarak İfade Edilmiştir)

2.2. Muhasebe Politikalarında, Muhasebe Tahminlerindeki Değişiklikler ve Hatalar

2.2.1. Muhasebe Politikalarındaki Değişiklikler

Bir işletme muhasebe politikalarını ancak; aşağıdaki hallerde değiştirebilir:


- Bir TMS/IFRS tarafından gerekli kılınıyorsa veya
- İşletmenin finansal durumu, performansı veya nakit akışları üzerindeki işlemlerin ve olayların etkilerinin finansal tablolarda daha uygun ve güvenilir bir şekilde sunulmasını sağlayacak nitelikte ise.

Bir muhasebe politikası değiştirildiğinde, finansal tablolarda sunulandan daha önceki dönemlere ilişkin toplam düzeltme tutarı bir sonraki dönem birikmiş karlara alınır. Önceki dönemlere ilişkin diğer bilgiler de yeniden düzenlenir. Muhasebe politikalarındaki değişikliklerin cari döneme, önceki dönemlere veya birbirini izleyen dönemlerin faaliyet sonuçlarına etkisi olduğunda; değişikliğin nedenleri, cari döneme ve önceki dönemlere ilişkin düzeltme tutarı, sunulandan daha önceki dönemlere ilişkin düzeltme tutarları ve karşılaştırmalı bilginin yeniden düzenlendiği ya da aşırı bir maliyet gerektirdiği için bu uygulamanın yapılmadığı kamuya açıklanır.

2.2.2. Muhasebe Tahminlerindeki Değişiklikler

Birçok finansal tablo kalemi, işletme faaliyetlerindeki mevcut belirsizlikler nedeniyle tam olarak ölçülemez, ancak tahmin edilebilirler. Tahminler en güncel ve güvenilir bilgilere dayanılarak yapılır.

Bir muhasebe tahminlerindeki değişiklikler, değişikliğin yapıldığı cari dönemde ve gelecek dönemde, ileriye yönelik olarak uygulanır.



TK TAŞIMACILIK ve LOJİSTİK A.Ş.

31 Aralık 2020 Tarihinde Sona Eren Hesap Döneme Ait Finansal Tabloları Açıklayıcı Dipnotlar
(Tutarlar Aksi Belirtilmedikçe Türk Lirası ("TL") Olarak İfade Edilmiştir)

2.2.3. Hatalar

Finansal tablo kalemlerinin tanınması, ölçülmesi, sunulması ve açıklaması sırasında ortaya çıkan hatalar fark edildikten sonra onaylanacak ilk finansal tablo setinde geriye dönük olarak düzeltilir. Düzeltme işlemi:


- Hatanın yapıldığı döneme ait karşılaştırmalı tutarlarını yeniden düzenleyerek veya
- Hata sunulan en eski finansal tablo döneminden daha önce meydana gelmişse, söz konusu geçmiş döneme ait varlık, yabancı kaynak ve özkaynak açılış tutarlarının yeniden düzenlenmesi yoluyla düzeltilmelidir.

Hataya ilişkin tüm geçmiş dönemlerin kümülatif etkisinin cari dönemin başı için hesaplanamadığı durumlarda, işletme, karşılaştırmalı bilgilerini uygulamanın mümkün olduğu en yakın dönemin başından itibaren ileriye yönelik olarak yeniden düzenlenir.

Bu kapsamda şirket önceki yıl finansal tablolarında düzeltmeler yapmıştır. Bu düzeltmelerin detayları aşağıdaki gibidir;

- TMS 16 P.51 uyarınca bir varlığın kalıntı değerinin en azından her yıl sonunda gözde geçirilmesi gerekmektedir. Şirket önceki dönemlerde yapması gereken bu tahmini hiç yapmamıştır.
- TMS 12 P.34 uyarınca, kullanılmamış geçmiş yıl mali zararları vergilendirilebilir gelir elde edileceğinin muhtemel olması halinde ertelenmiş vergi varlığı muhasebeleştirilir. Şirket önceki dönemlerde mali zarar elde etmiştir ve önümüzdeki yıllarda kar elde etmeyeceğine ilişkin hiçbir belirti olmamasına rağmen söz konusu mali zararlar için ertelenen vergi varlığı hesaplanmamıştır.
- Yukarıda belirtilen düzeltmelerin ertelenen vergi etkisi yeniden düzenlenmiştir.
- TMS 12 P.72 uyarınca, vergi varlığı ve dönem vergi borcu aynı vergi idaresi ile ilgili ise mahsup edilebilir maddesinde hareketle ertelenen vergi varlığı ve vergi borcu mahsuplaştırılarak net olarak gösterilmiştir.

Yukarıda belirtilen düzeltmelerin finansal tablolara etkisi aşağıdaki gibi olmuştur.



TK TAŞIMACILIK ve LOJİSTİK A.Ş.

31 Aralık 2020 Tarihinde Sona Eren Hesap Döneme Ait Finansal Tabloları Açıklayıcı Dipnotlar
(Tutarlar Aksi Belirtilmedikçe Türk Lirası ("TL") Olarak İfade Edilmiştir)


	Yeniden Düzenlenmiş 31.12.2018	Yeniden Düzenleme Öncesi 31.12.2018	FARK 31.12.2018
VARLIKLAR			
Dönen Varlıklar			
Nakit ve nakit benzerleri	2.850.843	2.850.843	-
Ticari alacaklar	5.630.837	5.630.837	-
Diğer alacaklar	17.206	17.206	-
Peşin ödenmiş giderler	214.309	214.309	-
Cari dönem vergisiyle ilgili varlıklar	12.649	12.649	-
Diğer dönen varlıklar	388.701	388.701	-
Toplam Dönen Varlıklar	9.114.545	9.114.545	-
Duran Varlıklar			
Diğer alacaklar	27.172	27.172	-
Maddi duran varlıklar	9.478.941	8.256.400	1.222.541
Maddi olmayan duran varlıklar	-	730.060	-730.060
Ertelenmiş vergi varlığı	-	76.878	-76.878
Toplam Duran Varlıklar	9.506.113	9.090.510	415.603
TOPLAM VARLIKLAR	18.620.658	18.205.056	415.602
KAYNAKLAR			
Kısa Vadeli Yükümlülükler			
Kısa vadeli borçlanmalar	1.094.912	1.094.912	-
Ticari borçlar	1.441.697	1.441.697	-
Çalışanlara sağlanan faydalar kapsamında borçlar	51.815	163.748	-111.933
Diğer borçlar	4.160	4.160	-
Dönem karı vergi yükümlülüğü	16.514	16.514	-
Kısa vadeli karşılıklar	44.626	44.626	-
Diğer kısa vadeli yükümlülükler	190.174	78.242	111.932
Toplam Kısa Vadeli Yükümlülükler	2.843.898	2.843.898	-
Uzun Vadeli Yükümlülükler			
Uzun vadeli borçlanmalar	1.394.827	1.394.827	-
Diğer borçlar	-	17.291	-17.291
Uzun vadeli karşılıklar	116.134	116.134	-
Ertelenmiş vergi yükümlülüğü	154.987	123.429	31.558
Toplam Uzun Vadeli Yükümlülükler	2.259.575	1.634.391	625.184
TOPLAM YÜKÜMLÜLÜKLER	4.509.756	4.478.289	31.467
Özkaynaklar			
Ödenmiş sermaye	13.500.000	13.500.000	-
Kar veya zararda yeniden sınıflandırılmayacak birikmiş diğer kapsamlı gelirler (giderler)	58.451	58.451	-
Geçmiş yıllar karları veya zararları	552.451	168.316	384.135
TOPLAM ÖZKAYNAKLAR	14.110.902	13.726.767	384.135
TOPLAM YÜKÜMLÜLÜKLER VE ÖZKAYNAKLAR	18.620.658	18.205.056	415.602



TK TAŞIMACILIK ve LOJİSTİK A.Ş.

31 Aralık 2020 Tarihinde Sona Eren Hesap Döneme Ait Finansal Tabloları Açıklayıcı Dipnotlar
(Tutarlar Aksi Belirtilmedikçe Türk Lirası ("TL") Olarak İfade Edilmiştir)


	Yeniden Düzenlenmiş	Yeniden Düzenleme Öncesi	FARK
	31.12.2019	31.12.2019	31.12.2019
VARLIKLAR			
Dönen Varlıklar			
Nakit ve nakit benzerleri	2.510.741	2.510.741	-
Ticari alacaklar	19.881.842	19.881.842	-
Diğer alacaklar	44.839	44.839	-
Peşin ödenmiş giderler	663.950	5.033	658.917
Cari dönem vergisiyle ilgili varlıklar	131.521	131.521	-
Diğer dönen varlıklar	3.098.488	3.098.488	-
Toplam Dönen Varlıklar	26.331.381	25.672.464	658.917
Duran Varlıklar			
Diğer alacaklar	27.172	27.172	-
Maddi duran varlıklar	38.602.239	35.439.699	3.162.540
Maddi olmayan duran varlıklar	-	688.775	-688.775
Peşin ödenmiş giderler	-	658.917	-658.917
Ertelenen vergi varlığı	-	129.831	-129.831
Toplam Duran Varlıklar	39.288.328	36.944.393	2.343.935
TOPLAM VARLIKLAR	64.960.792	62.616.857	2.343.935
KAYNAKLAR			
Kısa Vadeli Yükümlülükler			
Kısa vadeli borçlanmalar	1.119.387	1.119.387	-
Uzun vadeli borçlanmaların kısa vadeli kısımları	9.994	9.994	-
Ticari borçlar	8.960.781	8.961.273	-492
Çalışanlara sağlanan faydalar kapsamında borçlar	54.230	181.145	-126.915
Diğer borçlar	27.792.837	27.792.345	492
Kısa vadeli karşılıklar	117.454	117.454	-
Diğer kısa vadeli yükümlülükler	231.570	104.655	126.915
Toplam Kısa Vadeli Yükümlülükler	38.286.253	38.286.253	-
Uzun Vadeli Yükümlülükler			
Uzun vadeli borçlanmalar	339.793	339.793	-
Diğer borçlar	17.291	17.291	-
Uzun vadeli karşılıklar	215.500	215.500	-
Ertelenmiş vergi yükümlülüğü	1.686.991	2.194.322	-507.331
Toplam Uzun Vadeli Yükümlülükler	2.259.575	2.766.906	-507.331
TOPLAM YÜKÜMLÜLÜKLER	41.467.555	41.053.159	414.396
Özkaynaklar			
Ödenmiş sermaye	20.000.000	20.000.000	-
Kar veya zararda yeniden sınıflandırılmayacak birikmiş diğer kapsamlı gelirler (giderler)	95.665	37.214	58.451
Geçmiş yıllar karları veya zararları	552.451	-62.887	615.338
Net dönem karı veya zararı	3.766.848	1.589.371	2.177.476
TOPLAM ÖZKAYNAKLAR	24.414.964	21.563.699	2.851.265
TOPLAM YÜKÜMLÜLÜKLER VE ÖZKAYNAKLAR	64.960.792	62.616.857	2.343.935



TK TAŞIMACILIK ve LOJİSTİK A.Ş.

31 Aralık 2020 Tarihinde Sona Eren Hesap Döneme Ait Finansal Tabloları Açıklayıcı Dipnotlar
(Tutarlar Aksi Belirtilmedikçe Türk Lirası ("TL") Olarak İfade Edilmiştir)

	Yeniden Düzenlenmiş 1.01.2019 31.12.2019	Yeniden Düzenleme Öncesi 1.01.2019 31.12.2019	FARK 1.01.2019 31.12.2019
KÂR VEYA ZARAR KISMI			
Hasılat	113.525.674	113.525.674	-
Satışların maliyeti	-106.098.880	-108.105.010	2.006.130
Ticari Faaliyetlerden Brüt Kar/Zarar	7.426.794	5.420.663	2.006.130
BRÜT KAR/ZARAR	7.426.794	5.420.663	2.006.130
Genel yönetim giderleri (-)	-3.359.165	-3.183.673	-175.492
Esas faaliyetlerden diğer gelirler	2.394.827	2.060.806	334.021
Esas faaliyetlerden diğer giderler (-)	-475.253	-230.033	-245.220
ESAS FAALİYET KARI/ZARARI	5.987.203	4.067.760	1.919.443
Yatırım faaliyetlerinden gelirler	901.836	901.836	-
Yatırım faaliyetlerinden giderler	-970.608	-669.952	-300.656
FİNANSMAN GİDERİ ÖNCESİ FAALİYET KÂRI/ZARARI	5.918.431	4.299.644	1.618.787
Finansman gelirleri	271.654	271.654	-
Finansman giderleri	-901.609	-901.609	-
SÜRDÜRÜLEN FAALİYETLER VERGİ ÖNCESİ KARI/ZARARI	5.288.476	3.669.689	1.618.787
Sürdürülen Faaliyetler Vergi Gideri/Geliri	-1.522.372	-2.080.318	557.946
• Ertelenmiş vergi gideri/geliri	-1.522.372	-2.080.318	557.946
SÜRDÜRÜLEN FAALİYETLER DÖNEM KARI/ZARARI	3.766.848	1.589.371	2.177.477
DÖNEM KARI/ZARARI	3.766.848	1.589.371	2.177.477
Kar veya Zararda Yeniden Sınıflandırılmayacaklar	37.245	37.245	-
Tanımlanmış Fayda Planları Yeniden Ölçüm Kazançları (Kayıpları)	47.711	47.711	-
Kar veya Zararda Yeniden Sınıflandırılmayacak Diğer Kapsamlı Gelire İlişkin Vergiler	-10.466	-10.466	-
• Ertelenmiş Vergi (Gideri) Geliri	-10.466	-10.466	-
Diğer Kapsamlı Gelir	37.215	37.215	-
TOPLAM KAPSAMLI GELİR	3.804.063	1.626.585	2.177.478



TK TAŞIMACILIK ve LOJİSTİK A.Ş.

31 Aralık 2020 Tarihinde Sona Eren Hesap Döneme Ait Finansal Tabloları Açıklayıcı Dipnotlar
(Tutarlar Aksi Belirtilmedikçe Türk Lirası ("TL") Olarak İfade Edilmiştir)

2.3. Önemli Muhasebe Politikalarının Özeti

2.3.1. Hasılat

Şirket, taahhüt edilmiş bir mal veya hizmeti müşterisine devrederek edim yükümlülüğünü yerine getirdiğinde veya getirdikçe hasılatı finansal tablolarına kaydeder. Bir varlığın kontrolü müşterinin eline geçtiğinde (veya geçtikçe) varlık devredilmiş olur. Şirket aşağıda yer alan temel prensipler doğrultusunda hasılatı finansal tablolarına kaydetmektedir:

- Müşteriler ile sözleşmelerin belirlenmesi
- Sözleşmedeki performans yükümlülüklerinin belirlenmesi
- Sözleşmedeki işlem fiyatının saptanması
- İşlem fiyatının sözleşmedeki performans yükümlülüklerine bölüştürülmesi
- Her performans yükümlülüğü yerine getirildiğinde hasılatın muhasebeleştirilmesi


Buna göre öncelikle müşterilerle yapılan her bir sözleşmede taahhüt edilen mal veya hizmetler değerlendirilmekte ve söz konusu mal veya hizmetleri devretmeye yönelik verilen her bir taahhüdü ayrı bir edim yükümlülüğü olarak belirlenmektedir. Sonrasında ise edim yükümlülüklerinin zamana yayılı olarak mı yoksa belirli bir anda mı yerine getirileceği tespit edilmektedir. Şirket, bir mal veya hizmetin kontrolünü zamanla devreder ve dolayısıyla ilgili satışlara ilişkin edim yükümlülüklerini zamana yayılı olarak yerine getirirse, söz konusu edim yükümlülüklerinin tamamen yerine getirilmesine yönelik ilerlemeyi ölçerek hasılatı zamana yayılı olarak finansal tablolara alır. Mal veya hizmet devri taahhüdü niteliğindeki edim yükümlülükleri ile alakalı hasılat, mal veya hizmetlerin kontrolünün müşterilerin eline geçtiğinde muhasebeleştirilir.

Şirket aşağıdaki şartların tamamının karşılanması durumunda müşterisi ile yaptığı bir sözleşmeyi hasılat olarak muhasebeleştirir:

- Sözleşmenin tarafları sözleşmeyi (yazılı, sözlü ya da diğer ticari teamüller uyarınca)
- onaylamış ve kendi edimlerini ifa etmeyi taahhüt etmektedir,
- Şirket her bir tarafın devredeceği mal veya hizmetlerle ilgili hakları
- tanımlayabilmektedir,
- Şirket devredilecek mal veya hizmetlerle ilgili ödeme koşulları tanımlayabilmektedir,
- Sözleşme özü itibarıyla ticari niteliktedir,
- Şirket'in müşteriye devredilecek mal veya hizmetler karşılığı bedel tahsil edecek olması muhtemeldir. Bir bedelin tahsil edilebilirliğinin muhtemel olup olmadığını değerlendirirken işletme, sadece müşterinin bu bedeli vadesinde ödeyebilmesini ve buna ilişkin niyetini dikkate alır.

2.3.2. Stoklar

Stoklar, ikinci el araçlar, sıfır araçlar ve yedek parçalardan oluşmaktadır. Stoklar, net gerçekleşebilir değer ya da maliyet bedelinden düşük olanı ile değerlendirilir. Kredi maliyetleri stok maliyetlerine dahil edilmemektedir. Sözleşme süresi tamamlanan operasyonel kiralamaya konu edilmiş araçlar sözleşme sona eriş tarihi itibarıyla net defter değerleri üzerinden operasyonel kiralamaya konu varlıklar hesabından stoklar hesabına transfer edilmektedir. Net gerçekleşebilir değer, olağan ticari faaliyet içerisinde oluşan tahmini satış fiyatından, tamamlanma maliyeti ve satışı gerçekleştirmek için gerekli satış maliyetlerinin indirilmesiyle elde edilen tutardır.



TK TAŞIMACILIK ve LOJİSTİK A.Ş.

31 Aralık 2020 Tarihinde Sona Eren Hesap Döneme Ait Finansal Tabloları Açıklayıcı Dipnotlar
(Tutarlar Aksi Belirtilmedikçe Türk Lirası ("TL") Olarak İfade Edilmiştir)

2.3.3. Hazır Değerler

Nakit ve nakit benzeri değerler kasadaki nakdi ve bankalardaki mevduatı içermektedir. Nakit ve nakit eşdeğeri elde etme maliyetleri ve tahakkuk etmiş faizlerinin toplamı ile gösterilmiştir.

2.3.4. Alacaklar ve Borçlar

Şirket tarafından bir alıcıya ürün veya hizmet sağlanması veya bir satıcıdan ürün veya hizmet alınması sonucunda oluşan ticari alacaklar ve ticari borçlar ertelenmiş finansman gelirlerinden ve giderlerinden netleştirilmiş olarak gösterilirler. Ertelenmiş finansman gelirlerinin ve giderlerinin netleştirilmesi sonrası ticari alacaklar ve ticari borçlar, orijinal fatura değerinden kayda alınan alacakların ve borçların izleyen dönemlerde elde edilecek tutarlarının etkin faiz yöntemi ile iskonto edilmesi ile hesaplanır. Belirlenmiş faiz oranı olmayan kısa vadeli alacaklar, orijinal etkin faiz oranının etkisinin çok büyük olmaması durumunda, fatura değerleri üzerinden gösterilmiştir.

Ticari alacakların/borçların paraya çevrilmesi için geçen süre, 12 aydan daha uzun olsa dahi işletmenin normal faaliyet döngüsü içinde kabul edilmekte ve bu tür alacaklar dönen varlıklarda sınıflandırılmaktadır.

2.3.5. Şüpheli Alacaklar Karşılığı

Şirket, tahsil imkânının kalmadığına dair objektif bir bulgu olduğu takdirde ilgili ticari alacaklar için şüpheli alacak karşılığı ayırmaktadır. Söz konusu bu karşılığın tutarı, alacağın kayıtlı değerinden alınan teminatların ve güvencelerin düşülmesinden sonra kalan tutardır.

Şüpheli alacak tutarına karşılık ayrılmasını takiben, şüpheli alacak tutarının tamamının veya bir kısmının tahsil edilmesi durumunda, tahsil edilen tutar ayrılan şüpheli alacak karşılığından düşülerek diğer gelirlere kaydedilir.

2.3.6. Maddi Varlıklar

İşletmede bir yıldan fazla süre kullanılacağı tahmin edilen maddi varlıklar, ilk defa maliyet bedelleri ile kayda alınır. Şirket duran varlıkların gerçeğe uygun değerinin tespitinde "maliyet modelini" esas almaktadır.

Maddi duran varlıklar maliyet değerlerinden birikmiş amortismanın düşülmesi ile gösterilmektedir.

Şirket duran varlıklarını kıst dönem ve önemli varlıklarda hurda değerleri dikkate alınarak ve normal amortisman yöntemi kullanarak amortisman hesaplamaktadır.

Maddi duran varlıkların amortisman oranları aşağıdaki gibidir;

Maddi Varlığın Türü	Faydalı Ömür
Taşıtlar	2 – 8 yıl
Döşeme ve Demirbaşlar	1 – 50 yıl
Özel Maliyetler	5-10 yıl

Amortisman oranlarının asgari olarak her hesap dönemi sonunda gözden geçirilmesi gerekmektedir. Diğer taraftan yine maddi varlıklarda değer düşüklüğünün olup olmadığına ilişkin testlerin yapılması gerekir. Ancak henüz böyle bir çalışma gerçekleştirilmemiş olmakla birlikte, değer azalmasının olduğu bir varlık grubu da bulunmamaktadır.



TK TAŞIMACILIK ve LOJİSTİK A.Ş.

31 Aralık 2020 Tarihinde Sona Eren Hesap Döneme Ait Finansal Tabloları Açıklayıcı Dipnotlar
(Tutarlar Aksi Belirtilmedikçe Türk Lirası ("TL") Olarak İfade Edilmiştir)

2.3.7. Yatırım Amaçlı Gayrimenkuller

Mal ve hizmetlerin üretiminde kullanılmak veya idari maksatlarla veya işlerin normal seyri esnasında satılmak yerine, kira elde etmek veya değer kazanımı amacıyla veya her ikisi için tutulan araziler, binalar ve tesis makineler yatırım amaçlı gayrimenkuller olarak sınıflandırılır ve maliyet değeri ile değeri.

Bir gayrimenkulün yatırım amaçlı gayrimenkul sınıfına transferi veya bu sınıftan transferi sadece ve sadece kullanımında bir değişiklik olduğu zaman yapılır.

Şirket yatırım amaçlı gayrimenkullerin değerlemesinde "yeniden değerlendirme" modelini tercih etmiştir.

2.3.8. Ertelenen Vergiler

Ertelenen vergiler, varlıkların ve yükümlülüklerin indirilebilir vergi matrahı ile bunların finansal tablolardaki kayıtlı tutarları arasında oluşan geçici farklar üzerinden hesaplanmaktadır. Geçici farklar, gelir ve giderlerin vergi kanunlarına göre değişik finansal tablo dönemlerinde muhasebeleşmesinden kaynaklanmaktadır. Ertelenen vergi yükümlülüğü vergiye tabi tüm geçici farklar için hesaplanırken, indirilecek geçici farklardan oluşan ertelenen vergi alacakları, gelecek dönemlerde vergiye tabi kazançlarının olacağı varsayımıyla hesaplanmaktadır.

Şirket, sadece Türkiye'de faaliyet gösterdiği, dolayısıyla farklı vergi kurumları ile karşı karşıya olmadığı, vergi varlıkları da borçları da aynı vergi erkine karşı olduğu için birbirlerinden mahsup edilerek gösterilirler.

2.3.9. Kurumlar Vergisi

Türkiye'de 2020 yılında geçerli Kurumlar Vergisi oranı %22'dir. Vergilendirilebilir kar yasal kayıtlarda yer alan kara kanunen kabul edilmeyen giderler eklendikten ve vergi istisnaları (yatırım gelirleri istisnası) ile vergi indirimleri (yatırım teşviki indirimleri) düşüldükten sonra hesaplanan kardır. Kar dağıtımı olmadığı sürece başka vergi ödenmemektedir.

Üçer aylık dönemlerde elde edilen gelirler için %22 oranında geçici vergi hesaplanmaktadır. Hesaplanan ve ödenen tutarlar yılsonunda kesin vergi tutarına mahsup edilebilir veya tahakkuktan önce ödenmiş Kurumlar Vergisi devlete olan başka borçlara da mahsup edilebilir.

İki yıl veya daha fazla süreyle elde tutulan duran varlıkların ve finansal varlıkların satışından elde edilen karların %50'lik kısmı, bu kurumlar vergisinden istisnadır.

Türk vergi mevzuatına göre beyanname üzerinde gösterilen mali zararlar 5 yılı aşmamak kaydıyla dönem kurum kazancından indirilebilirler. Ancak, mali zararlar, geçmiş yıl karlarından mahsup edilemez.

2.3.10. Borçlanma Maliyetleri

Faiz karşılığı alınan banka kredileri, alış maliyeti düşüldükten sonra alınan net tutar esasından kayıtlara yansıtılmaktadır. İfta sürecinde veya yükümlülüklerin kayda alınması sırasında ortaya çıkan gelir veya giderler, gelir tablosu ile ilişkilendirilir. Borçlanma maliyetleri, ortaya çıktıkları dönemde vadelerinin gelmemesi durumunda da tahakkuk esasına muhasebeleştirilmekte ve kredilerde sınıflandırılmaktadır.



TK TAŞIMACILIK ve LOJİSTİK A.Ş.

31 Aralık 2020 Tarihinde Sona Eren Hesap Döneme Ait Finansal Tabloları Açıklayıcı Dipnotlar
(Tutarlar Aksi Belirtilmedikçe Türk Lirası ("TL") Olarak İfade Edilmiştir)

2.3.11. Çalışanlara Sağlanan Faydalar

Kıdem Tazminatı Karşılıkları

Mevcut İş Kanunu, şirketi kötü davranış dışındaki nedenlerle işine son verilen personel dışındaki her personele her bir hizmet yılı için en az 30 günlük kıdem tazminatı ödemekle yükümlü tutmaktadır. Bu nedenle şirketin taşıdığı toplam yükü ifade eden gelecekteki ödemeleri tahmin etmesi ve tahminlerle bulunan ödemelerin iskontoya tabi tutularak net bugünkü değere getirilmesi gerekmektedir. Şirket böylece bilanço günü itibariyle toplam yükümlülüğünün iskonto edilmiş net değerini raporlamaktadır

Şirket personelinin fiilen emekli olacağı tarihte şirketten ayrılacağını ve bu tarihte kıdem tazminatının ödeneceğini kabul eder. Şirket buna uygun şekilde, personelin ileriye yönelik olarak, emekli olduklarında veya işten çıkarıldıklarında ödeneceği tahmin edilen kıdem tazminatı yükümlülüğünü bulmaya çalışır. Ödeneceği tahmini yapılan bu toplam yükümlülüğün içinde personelin bilanço tarihi itibariyle kıdemi nedeniyle almaya hak kazandığı bölümün net bugünkü değeri kıdem tazminatı karşılığı olarak bilançoya alınır. Geçmiş dönemlerde kıdem tazminatı almadan ayrılan personel sayısının işten ayrılan toplam personel sayısına oranının ileriki dönemlerde de aynen tekrarlanacağını varsayılır ve toplam yük bu oranda azaltılır

İki dönem arasında değişen toplam kıdem tazminatı yükü, faiz maliyeti, cari dönem hizmet maliyeti ve aktüeryal kazanç / zararlar kısımlarına ayrılır. Faiz Maliyeti; bir önceki hesap döneminde bilanço da yer alan yükümlülüğün dönem içinde kullanımının maliyetidir ve çalışmaya devam eden kişilere ilişkin yükümlülüğün dönem başındaki tutarının, o yılda kullanılan iskonto oranı ile çarpılmış tutarıdır. Cari dönem hizmet maliyeti ise içinde bulunulan hesap döneminde çalışanların çalışmaları karşılığında hak ettikleri kıdem tazminatının ödeneceği dönemde ulaşması beklenen tutarının iskonto oranı ile bilanço gününe getirilmesinden kaynaklanan kısmıdır. Bunun dışındaki farklar ise aktüeryal kazanç ve kayıpları yansıtır. Aktüeryal kazanç / zararlar, faiz maliyeti ve cari dönem hizmet maliyeti kapsamlı gelir tablosunda gösterilir.

Çalışanlara normal maaş, ikramiye ve diğer sosyal fayda ödemeleri dışında, emeklilik veya işten ayrılmadan sonraki dönemlerde ödenmek üzere herhangi bir katkı planı da bulunmamaktadır.

İzin Hakları

Kullanılmamış izin haklarından doğan yükümlülükler, hak kazanıldıkları dönemlerde tahakkuk edilir.

2.3.12. Hisse Başına Kazanç / (Zarar)

Hisse başına kazanç / (zarar), dönem net karı veya zararının cari dönemde adi hisse senedi sahiplerine ait adi hisse senetleri adedinin ağırlıklı ortalamasına bölünmesi suretiyle hesaplanmaktadır.

Türkiye' de şirketler, mevcut hissedarlarına birikmiş karlardan ve özsermaye enflasyon düzeltme farklarından hisseleri oranında hisse dağıtarak (bedelsiz hisseler) sermayelerini arttırabilirler. Hisse başına kar /(zarar) hesaplanırken, bu bedelsiz hisseler çıkarılmış hisseler olarak sayılır. Dolayısıyla hisse başına kar /(zarar) hesaplamasında kullanılan ağırlıklı hisse senedi ortalaması, bedelsiz hisseler açısından geriye dönük olarak uygulanmak suretiyle elde edilir.



TK TAŞIMACILIK ve LOJİSTİK A.Ş.

31 Aralık 2020 Tarihinde Sona Eren Hesap Döneme Ait Finansal Tabloları Açıklayıcı Dipnotlar
(Tutarlar Aksi Belirtilmedikçe Türk Lirası ("TL") Olarak İfade Edilmiştir)

2.3.13. Şarta Bağlı Varlıklar ve Yükümlülükler

Karşılıklar

Karşılıklar geçmişteki olaylardan kaynaklanan olası bir yükümlülük olması (hukuki veya yapısal yükümlülük), bu yükümlülüğün gelecekte yerine getirilmesi için gerekli aktif kalemlerde bir azalışın muhtemelen söz konusu olması ve yükümlülük tutarının güvenilir bir biçimde saptanabilmesi durumunda tahakkuk ettirilmektedir. Tahakkuk ettirilen bu karşılıklar her bilanço döneminde gözden geçirilmekte ve cari tahminlerin yansıtılması amacıyla revize edilmektedir.

Şarta Bağlı Yükümlülükler ve Şarta Bağlı Varlıklar

Taahhüt ve şarta bağlı yükümlülük doğuran işlemler, gerçekleşmesi gelecekte bir veya birden fazla olayın neticesine bağlı durumları ifade etmektedir. Dolayısıyla, bazı işlemler ileride doğması muhtemel zarar, risk veya belirsizlik taşımaları açısından bilanço dışı kalemler olarak tanınmıştır. Gelecekte gerçekleşmesi muhtemel mükellefiyetler veya oluşacak zararlar için bir tahmin yapılması durumunda bu yükümlülükler Şirket için gider ve borç olarak kabul edilmektedir. Ancak gelecekte gerçekleşmesi muhtemel gözüken gelir ve karlar finansal tablolarda yansıtılmaktadır.

2.3.14. Nakit akımının raporlanması


Nakit akım tablosunda, döneme ilişkin nakit akımları işletme, yatırım ve finansman faaliyetlerine dayalı bir biçimde sınıflandırılarak raporlanır.

İşletme faaliyetlerinden kaynaklanan nakit akımları, Şirketin esas faaliyetlerinden kaynaklanan nakit akımlarını gösterir.

Yatırım faaliyetleriyle ilgili nakit akımları, Şirketin yatırım faaliyetlerinde (varlık yatırımları ve finansal yatırımlar) kullandığı ve elde ettiği nakit akımlarını gösterir.

Finansman faaliyetlerine ilişkin nakit akımları, Şirketin finansman faaliyetlerinde kullandığı kaynakları ve bu kaynakların geri ödemelerini gösterir.

Nakit ve nakit benzeri değerler, nakit ve banka mevduatı ile tutarı belirli, nakde kolayca çevrilebilen kısa vadeli, yüksek likiditeye sahip ve vadesi üç ay veya daha kısa olan yatırımları içermektedir.



TK TAŞIMACILIK ve LOJİSTİK A.Ş.

31 Aralık 2020 Tarihinde Sona Eren Hesap Döneme Ait Finansal Tabloları Açıklayıcı Dipnotlar
(Tutarlar Aksi Belirtilmedikçe Türk Lirası ("TL") Olarak İfade Edilmiştir)

2.3.15. İlişkili Taraflar

a) Bir kişi veya bu kişinin yakın ailesinin bir üyesi, aşağıdaki durumlarda Kurum ile ilişkili sayılır:
Söz konusu kişinin,

- Kurum üzerinde kontrol veya müşterek kontrol gücüne sahip olması durumunda,
- Kurum üzerinde önemli etkiye sahip olması durumunda,
- Kurum veya Kurum'un bir ana ortaklığının kilit yönetici personelinin bir üyesi olması durumunda.

b) Aşağıdaki koşullardan herhangi birinin mevcut olması halinde işletme Kurum ile ilişkili sayılır:

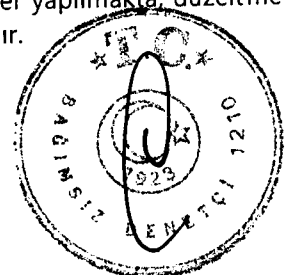
- İşletme ve Kurum'un aynı grubun üyesi olması halinde,
- Kurum'un, diğer Kurum'un (veya diğer Kurum'un de üyesi olduğu bir grubun üyesinin) iştiraki ya da iş ortaklığı olması halinde,
- Her iki Kurum'un de aynı bir üçüncü tarafın iş ortaklığı olması halinde,
- İşletmelerden birinin üçüncü bir Kurum'un iş ortaklığı olması ve diğer Kurum'un söz konusu üçüncü Kurum'un iştiraki olması halinde,
- Kurum'un, Kurum'un ya da Kurum ile ilişkili olan bir Kurum'un çalışanlarına ilişkin olarak işten ayrılma sonrasında sağlanan fayda plânlarının olması halinde (Kurum'un kendisinin böyle bir plânının olması halinde, sponsor olan işverenler de Kurum ile ilişkilidir),
- Kurum'un (a) maddesinde tanımlanan bir kişi tarafından kontrol veya müştereken kontrol edilmesi halinde,
- (a) maddesinin (i) bendinde tanımlanan bir kişinin işletme üzerinde önemli etkisinin bulunması veya söz konusu Kurum'un (ya da bu Kurum'un ana ortaklığının) kilit yönetici personelinin bir üyesi olması halinde.

Bu finansal tabloların amacı doğrultusunda ortaklar, önemli yönetim personeli ve Yönetim Kurulu üyeleri, aileleri ve onlar tarafından kontrol edilen veya onlara bağlı şirketler, iştirak ve ortaklıklar ilişkili taraflar olarak kabul ve ifade edilmişlerdir.

Ekli finansal tablolarda ortaklar, yönetim kurulu üyeleri Türkiye Tarım Kredi Kooperatifleri Merkez Birliği, Tarım Kredi Holding A.Ş., Bereket Emekliler Ve Hayat A.Ş., Gübretaş A.Ş., Tarım Kredi Yem Sanayi Ve Tic. A.Ş., Tarım Kredi Birlik Tar. Ürün. Hay. Abm. San. Tic. A.Ş., İmece Plastik Tarım İnş. Taah. Pet. Ür. Gıda San. Tic. A.Ş., Tareks Hayvancılık A.Ş., Tareks Tarım Ürünleri A.Ş., Tarkim Bitki Koruma San Ve Tic A.Ş., Tarnet Tarım Kredi Bilişim Ve İletişim A.Ş., Tk Sera Anonim Şirketi, Tkt Hayvancılık Ve Tarım Ürünleri, Bereket Sigorta A.Ş., Tarım Kredi Gıda San. Ve Tic. A.Ş., Bölge Birlikleri ve Kooperatifleri, Tk Tarım Ürünleri Lisanslı Depoculuk A.Ş ve Tarım Kredi Kooperatifleri Ve Birlikleri Personeli Sosyal Yardım Vakfı şirketin ilişkili tarafı olarak kabul edilmiştir.

2.3.16. Bilanço Tarihinden Sonraki Olaylar

Bilanço tarihi ile bilançonun yetkilendirme tarihi arasında finansal tablolarda düzeltme gerektiren bir olayın ortaya çıkması durumunda finansal tablolara gerekli düzeltmeler yapılmakta, düzeltme gerektirmeyen durumlarda ilgili olay bilanço dipnotlarında açıklanmaktadır.



TK TAŞIMACILIK ve LOJİSTİK A.Ş.

31 Aralık 2020 Tarihinde Sona Eren Hesap Döneme Ait Finansal Tabloları Açıklayıcı Dipnotlar
(Tutarlar Aksi Belirtilmedikçe Türk Lirası ("TL") Olarak İfade Edilmiştir)


2.3.17. Önemli Muhasebe Değerlendirme, Tahmin ve Varsayımları

Finansal tabloların hazırlanması, yönetimin, politikaların uygulanması ve raporlanan varlık, yükümlülük, gelir ve gider tutarlarını etkileyen kararlar, tahminler ve varsayımlar yapmasını gerektirmektedir. Gerçekleşen sonuçlar bu tahminlerden farklılık gösterebilir.

Tahminler ve tahminlerin temelini teşkil eden varsayımlar sürekli olarak gözden geçirilmektedir.

Şirket'in finansal tablolarını hazırlarken kullandığı önemli tahminler ve varsayımlara aşağıdaki gibidir;

- Maddi ve maddi olmayan duran varlıkların faydalı ömürleri, hurda değerleri
- Alacak ve borçlar için uygulanan iskonto oranları
- Çalışanlara sağlanan faydalara ilişkin olarak; emeklilik süresi, zam oranı, iskonto oranı, kıdem tazminatı almama oranı
- Ertelenen vergi hesaplamasında kullanılan oranlar



TK TAŞIMACILIK ve LOJİSTİK A.Ş.

31 Aralık 2020 Tarihinde Sona Eren Hesap Döneme Ait Finansal Tabloları Açıklayıcı Dipnotlar
(Tutarlar Aksi Belirtilmedikçe Türk Lirası ("TL") Olarak İfade Edilmiştir)

3. NAKİT VE NAKİT BENZERLERİ

Şirketin nakit ve nakit benzeri varlıklarının detayları aşağıdaki gibidir;

Nakit ve Nakit Benzerleri	31.12.2020	31.12.2019
Kasa mevcudu	74.699	141.429
Banka mevcudu	2.069.284	2.369.312
Toplam	2.143.983	2.510.741

4. FİNANSAL BORÇLAR

Şirket'in finansal borçlarının detayları aşağıdaki gibidir;

Finansal Yükümlülükler	31.12.2020	31.12.2019
Kısa vadeli borçlanmalar	-	1.119.387
Uzun vadeli borçlanmaların kısa vadeli ödemeleri	9.957.411	9.994
Uzun vadeli borçlanmalar	13.984.986	339.793
Diğer finansal borçlar	50.839	-
Toplam	23.993.236	1.469.174

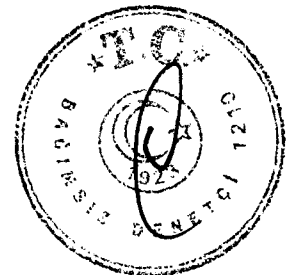
Finansal borçların likiditesi aşağıdaki gibidir;

Borçlanmalar	31.12.2020	31.12.2019
0-3 ay	3.073.723	369.795
3-12 ay	8.360.265	906.873
1-5 yıl	14.777.840	350.846
Toplam	26.211.829	1.627.514

Finansal borçların tamamı Türk Lirası cinsinden kredilerden oluşmaktadır.

Nakit akışına ilişkin hareketler aşağıdaki gibidir;

	Dönem Başı Tutar	Nakit Hareketi Yaratanlar	Nakit Hareketi Yaratmayanlar	Dönem Sonu Tutar
Banka Kredileri	1.469.174	22.424.596	48.627	23.942.397
Toplam	1.469.174	22.424.596	48.627	23.942.397



TK TAŞIMACILIK ve LOJİSTİK A.Ş.

31 Aralık 2020 Tarihinde Sona Eren Hesap Döneme Ait Finansal Tabloları Açıklayıcı Dipnotlar
(Tutarlar Aksi Belirtilmedikçe Türk Lirası ("TL") Olarak İfade Edilmiştir)

5. TİCARİ ALACAK VE BORÇLAR

Şirket'in ticari alacaklarının detayı aşağıdaki gibidir;

Ticari Alacaklar	31.12.2020	31.12.2019
Alicılar	17.557.917	20.059.909
<i>İlişkili taraflardan olan alacaklar</i>	<i>16.796.804</i>	<i>13.374.220</i>
<i>İlişkili olmayan taraflardan alacaklar</i>	<i>761.113</i>	<i>6.685.689</i>
Alacak reeskontu (-)	-278.534	-178.067
Şüpheli ticari alacaklar	19.385	43.446
Şüpheli ticari alacaklar karşılığı (-)	-19.385	-43.446
Toplam	17.279.383	19.881.842

Ertelenmiş faiz gelirlerinin hesaplanmasında %16,75 faiz oranı esas alınmıştır. (31.12.2019: %13,75)

Şüpheli ticari alacaklarda dönem içinde hareketler aşağıdaki gibidir;

Şüpheli Ticari Alacaklar	31.12.2020	31.12.2019
Dönembaşı	43.446	52.689
Tahsilatlar/İptaller	-27.368	-30.658
İlaveler	3.307	21.415
Dönemsonu	19.385	43.446


Şirket'in ticari borçlarının detayı aşağıdaki gibidir;

Ticari Borçlar	31.12.2020	31.12.2019
Satıcılara borçlar	8.655.492	9.055.822
<i>İlişkili taraflara borçlar</i>	<i>4.469.286</i>	<i>1.171.705</i>
<i>İlişkili olmayan taraflara borçlar</i>	<i>4.186.206</i>	<i>7.884.117</i>
Borç reeskontu (-)	-61.499	-95.041
Diğer ticari borçlar	21	-
Toplam	8.594.014	8.960.781

6. ÇALIŞANLARA SAĞLANAN FAYDALAR KAPSAMINDA BORÇLAR

Şirket'in çalışanlara sağladığı faydalar kapsamında borçları aşağıdaki gibidir;

	31.12.2020	31.12.2019
Personele ücret borçları	44.115	54.230
Toplam	44.115	54.230



TK TAŞIMACILIK ve LOJİSTİK A.Ş.

31 Aralık 2020 Tarihinde Sona Eren Hesap Döneme Ait Finansal Tabloları Açıklayıcı Dipnotlar
(Tutarlar Aksi Belirtilmedikçe Türk Lirası ("TL") Olarak İfade Edilmiştir)

7. DİĞER ALACAKLAR VE BORÇLAR

Şirket'in kısa ve uzun vadeli diğer alacaklarının detayları aşağıdaki gibidir;

Diğer Alacaklar	31.12.2020	31.12.2019
Vergi dairesinden alacaklar	25.307	23.948
Verilen depozito ve teminatlar	48.063	48.063
• Kısa vadeli depozito teminatlar	20.891	20.891
• Uzun vadeli depozito teminatlar	27.172	27.172
Toplam	73.370	72.011

Kısa vadeli diğer borçların detayı aşağıdaki gibidir;

Diğer Borçlar	31.12.2020	31.12.2019
İlişkili taraf şirketlere borçlar/Kısa vadeli	34.000.000	27.792.837
Alınan depozito ve teminatlar/Uzun vadeli	17.291	17.291
Toplam	34.017.291	27.810.128

8. STOKLAR

Şirket'in stoklarının detayı aşağıdaki gibidir;

	31.12.2020	31.12.2019
Ticari mallar	1.777.966	-
Toplam	1.777.966	-

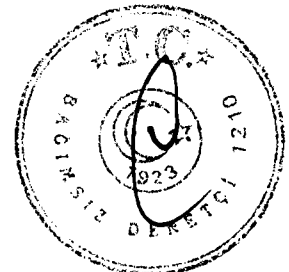
9. PEŞİN ÖDENMİŞ GİDERLER/ ERTELENMİŞ GELİRLER

Şirket'in peşin ödenmiş giderlerinin detayları aşağıdaki gibidir;

Peşin Ödenmiş Giderler	31.12.2020	31.12.2019
Verilen avanslar	185.858	5.033
Gelecek dönemlere ait giderler	1.322.292	658.917
• Sigorta ve kasko giderleri	1.322.292	658.917
Toplam	1.508.150	663.950

Ertelenmiş gelirlerin detayı aşağıdaki gibidir;

Ertelenmiş Gelirler	31.12.2020	31.12.2019
Alınan avanslar	2.334.161	-
İlişkili taraflardan alınan avanslar	2.334.161	-
Toplam	2.334.161	-



TK TAŞIMACILIK ve LOJİSTİK A.Ş.

31 Aralık 2020 Tarihinde Sona Eren Hesap Döneme Ait Finansal Tabloları Açıklayıcı Dipnotlar
(Tutarlar Aksi Belirtilmedikçe Türk Lirası ("TL") Olarak İfade Edilmiştir)

10. CARİ DÖNEM VERGİSİYLE İLGİLİ VARLIKLAR

Cari Dönem Vergisiyle İlgili Varlıklar	31.12.2020	31.12.2019
Stopaj kesintileri	71.944	37.921
Geçici vergi ödemeleri	93.600	93.600
Toplam	165.544	131.521

Kurumlar Vergisi oranı %22'dir.

Ertelenen Vergi:

31.12.2020	Geçici Fark	Varlık	Yükümlülük
Alacak reeskontları	278.534	61.277	-
Kıdem tazminatı karşılıkları	607.639	133.681	-
İzin karşılıkları	208.767	45.929	-
Duran varlık değerlendirme farkları	27.852.674	-	6.127.588
Borç reeskontları	61.499	-	13.530
Finansal borç düzeltmeleri	48.627	10.698	-
Mali zarar	4.990.782	1.097.972	-
Toplam		1.349.557	6.141.118


Net Varlık/Yükümlülük**4.791.561 E**

rtelenen vergi oranları olarak %22 oranı esas alınmıştır.

31.12.2019	Geçici Fark	Varlık	Yükümlülük
Alacak reeskontları	178.067	39.175	-
Alacak karşılıkları	21.415	4.711	-
Kıdem tazminatı karşılıkları	215.500	47.410	-
İzin karşılıkları	117.454	25.840	-
Mali zarar	5.747.691	1.264.492	278.188
Duran varlık değerlendirme farkları	12.598.732	-	2.771.721
Borç reeskontları	95.041	-	20.909
Finansal borç düzeltmeleri	9.994	2.199	-
Toplam		1.383.827	3.070.818

Net Varlık/Yükümlülük**1.686.991**

	1.01.2020	1.01.2019
Sürdürülen Faaliyetler Vergi Gideri/Geliri	31.12.2020	31.12.2019
Ertelenmiş Vergi Gideri/Geliri	-3.133.113	-1.521.628
• Dönembaşı ertelenen vergi	1.686.991	154.897
• Dönemsonu ertelenen vergi	-4.791.561	-1.686.991
• Özkaynaklarda muhasebeleştirilen ertelenen vergi	-28.543	10.466
Toplam	-3.133.113	-1.521.628



TK TAŞIMACILIK ve LOJİSTİK A.Ş.

31 Aralık 2020 Tarihinde Sona Eren Hesap Döneme Ait Finansal Tabloları Açıklayıcı Dipnotlar
(Tutarlar Aksi Belirtilmedikçe Türk Lirası ("TL") Olarak İfade Edilmiştir)

11. KARŞILIKLAR, KOŞULLU VARLIK VE YÜKÜMLÜLÜKLER

Şirket'in kısa vadeli karşılıklarına ilişkin detaylar aşağıdaki gibidir;

Kısa Vadeli Karşılıklar	31.12.2020	31.12.2019
İzin Karşılıkları	208.767	117.454
Toplam	208.767	117.454

Şirket'in uzun vadeli karşılıklarının detayı aşağıdaki gibidir;


Uzun Vadeli Karşılıklar	31.12.2020	31.12.2019
Kıdem tazminatı karşılıkları	607.639	215.500
Toplam	607.639	215.500

Kıdem tazminatı karşılıklarının hesaplanmasında kullanılan varsayımlar aşağıdaki gibidir;

Varsayımlar	31.12.2020	31.12.2019
Öngörülen çalışma süresi	Emeklilik tarihi	Emeklilik tarihi
Kıdem tazminatı tavanı	7.117	6.730
Öngörülen zam oranı	14,60%	11,84%
İskonto oranı	17,32%	13,75%
Tazminat alma oranı	100%	100%

Kıdem Tazminatı karşılıklarında dönem içinde gözlemlenen hareketler aşağıdaki gibidir;

	31.12.2020	31.12.2019
Dönem Başı	215.500	116.134
Ödemeler	-	-27.286
Cari hizmet maliyeti	239.951	144.731
Faiz maliyeti	22.448	29.631
Aktüeryal Kazanç / Zararlar	129.740	-47.710
Dönem Sonu	607.639	215.500



TK TAŞIMACILIK ve LOJİSTİK A.Ş.

31 Aralık 2020 Tarihinde Sona Eren Hesap Döneme Ait Finansal Tabloları Açıklayıcı Dipnotlar
(Tutarlar Aksi Belirtilmedikçe Türk Lirası ("TL") Olarak İfade Edilmiştir)

12. DİĞER KISA VADELİ YÜKÜMLÜLÜKLER/DİĞER DÖNEN VARLIKLAR

Şirket'in diğer dönen varlıklarının detayı aşağıdaki gibidir;


	31.12.2020	31.12.2019
Diğer dönen varlıklar	27.03.2242	-
Gelir tahakkukları	5.933.727	3.096.075
Devreden kdv	6.854	1.979
İş avansları	1.462	434
Diğer çeşitli dönen varlıklar	6.067.043	3.098.488
Toplam	6.067.043	3.098.488

Şirket'in diğer kısa vadeli yükümlülüklerinin detayı aşağıdaki gibidir;

	31.12.2020	31.12.2019
Diğer Kısa Vadeli Yükümlülükler	117.373	98.857
Ödenecek vergi ve fonlar	156.714	126.915
Ödenecek sosyal güvenlik kesintileri	-	5.798
Ödenecek diğer yükümlülükler	274.087	231.570
Toplam	274.087	231.570

13. YATIRIM AMAÇLI GAYRİMENKULLER

Maliyet	1.01.2020	Girişler	Çıkışlar	31.12.2020
Arsalar	-	7.311.990	-	7.311.990
Toplam	-	7.311.990	-	7.311.990



TK TAŞIMACILIK ve LOJİSTİK A.Ş.

31 Aralık 2020 Tarihinde Sona Eren Hesap Döneme Ait Finansal Tabloları Açıklayıcı Dipnotlar
(Tutarlar Aksi Belirtilmedikçe Türk Lirası ("TL") Olarak İfade Edilmiştir)

14. MADDİ DURAN VARLIKLAR

Şirket'in maddi duran varlıklarının detayı aşağıdaki gibidir;

Duran Varlık	1.01.2020	Girişler	Çıkışlar	31.12.2020
Faaliyet kiralamasına konu taşıtlar	38.318.772	41.972.380	-3.580.898	76.710.254
Demirbaşlar	1.772.691	219.663	-2.119	1.990.235
Özel maliyetler	35.210	860.000	-	895.210
Toplam	40.126.673	43.052.043	-3.583.017	79.595.699


Amortisman	1.01.2020	A. Gideri	Çıkışlar	31.12.2020
Faaliyet kiralamasına konu taşıtlar	-1.017.966	-2.804.819	72.547	-3.750.238
Demirbaşlar	-487.103	-302.510	-	-789.613
Özel maliyetler	-19.366	-14.209	1.587	-31.988
Toplam	-1.524.435	-3.121.538	74.134	-4.571.839

NET	38.602.238	39.930.505	-3.508.883	75.023.860
------------	-------------------	-------------------	-------------------	-------------------

Duran Varlık	1.01.2019	Girişler	Çıkışlar	31.12.2019
Faaliyet kiralamasına konu taşıtlar	8.480.868	32.466.633	-2.628.729	38.318.772
Demirbaşlar	1.406.529	366.162	-	1.772.691
Özel maliyetler	35.210	-	-	35.210
Toplam	9.922.607	32.832.795	-2.628.729	40.126.673

Amortisman	1.01.2019	A. Gideri	Çıkışlar	31.12.2019
Faaliyet kiralamasına konu taşıtlar	-218.759	-799.858	651	-1.017.966
Demirbaşlar	-212.583	-274.522	-	-487.103
Özel maliyetler	-12.324	-7.042	-	-19.366
Toplam	-443.666	-281.564	-	-1.524.434

NET	9.478.941	32.551.231	-2.628.729	38.602.239
------------	------------------	-------------------	-------------------	-------------------



TK TAŞIMACILIK ve LOJİSTİK A.Ş.

31 Aralık 2020 Tarihinde Sona Eren Hesap Döneme Ait Finansal Tabloları Açıklayıcı Dipnotlar
(Tutarlar Aksi Belirtilmedikçe Türk Lirası ("TL") Olarak İfade Edilmiştir)


15. ŞARTA BAĞLI VARLIKLAR YÜKÜMLÜLÜKLER

	31.12.2020	31.12.2019
Koşullu Yükümlülükler		
Verilen teminat mektupları	8.000.000	2.015.595
Toplam	8.000.000	2.015.595
Koşullu Varlıklar		
Alınan teminat mektupları	2.100.000	2.100.000
Alınan teminat senetleri	-	350.000
Toplam	2.100.000	2.450.000
	31.12.2020	31.12.2019
A Kendi tüzel kişiliği adına vermiş olduğu TRİ'ler	8.000.000	2.015.595
B Tam konsolidasyon kapsamına dahil edilen ortaklıklar lehine vermiş olduğu TRİ'ler	-	-
C Olağan ticari faaliyetlerinin yürütülmesi amacıyla diğer 3. kişilerin borcunu temin amacıyla vermiş olduğu TRİ'ler	-	-
D Diğer verilen TRİ'ler	-	-
- Ana ortak lehine vermiş olduğu TRİ'ler	-	-
- B ve C maddeleri kapsamına girmeyen diğer grup şirketleri lehine vermiş olduğu TRİ'ler	-	-
- C maddesi kapsamına girmeyen 3. kişiler lehine vermiş olduğu TRİ'ler	-	-
Toplam	8.000.000	2.015.595
	31.12.2020	31.12.2019
Diğer TRİ'lerin şirketin özkaynaklarına oranı	0%	0%

16. ÖZKAYNAKLAR

Şirketin ortaklık yapısı aşağıdaki gibidir;

Hissedar	31.12.2020		31.12.2019	
	Tutar-TL	Oran-%	Tutar-TL	Oran-%
Türkiye Tarım Kredi Kooperatifleri Merkez Birliği	20.000.000	100	20.000.000	100
Toplam	20.000.000	100	20.000.000	100



TK TAŞIMACILIK ve LOJİSTİK A.Ş.

31 Aralık 2020 Tarihinde Sona Eren Hesap Döneme Ait Finansal Tabloları Açıklayıcı Dipnotlar
(Tutarlar Aksi Belirtilmedikçe Türk Lirası ("TL") Olarak İfade Edilmiştir)

17. KAR VEYA ZARARDA YENİDEN SINIFLANDIRILMAYACAK BİRİKMiŞ DiĞER KAPSAMLI GELİRLER VEYA GİDERLER

Şirket'in kar veya zararda yeniden sınıflandırılmayacak birikmiş diğer kapsamlı gelir / giderlerinin detayı aşağıdaki gibidir;

	31.12.2020	31.12.2019
Kıdem Tazminatı Aktüeryal Farkları		
Kıdem tazminatı aktüeryal kazanç/zarar	-7.093	122.647
Ertelenen vergi etkisi	1.561	-26.982
Toplam	-5.532	95.665

18. GEÇMİŞ YILLAR KARLARI/ZARARLARI


Şirket'in geçmiş yıl kar / zararlarının detayları aşağıdaki gibidir;

	31.12.2020	31.12.2019
Geçmiş Yıllar Karları/Zararları		
Kayıtlı Geçmiş Yıl Kar/Zararları	-5.748.732	37.570
TFRS Düzeltmeleri	10.068.031	514.881
Toplam	4.319.299	552.451

19. SATIŞLAR VE SATIŞLARIN MALİYETİ

Şirket'in satışları ve satışların maliyeti aşağıdaki gibidir;

	1.01.2020	1.01.2019
	31.12.2020	31.12.2019
Yurtiçi satışlar	160.356.914	113.489.225
Diğer gelirler	289.952	276.166
Satıştan iadeler (-)	-409.794	-239.717
Toplam	160.237.072	113.525.674
Satılan hizmet maliyeti	-137.358.160	-106.098.880
Satılan ticari malların maliyeti	-1.574.341	-
Toplam	-138.932.501	-106.098.880
Brüt kar/zarar	21.304.571	7.426.794



TK TAŞIMACILIK ve LOJİSTİK A.Ş.


31 Aralık 2020 Tarihinde Sona Eren Hesap Döneme Ait Finansal Tabloları Açıklayıcı Dipnotlar
(Tutarlar Aksi Belirtilmedikçe Türk Lirası ("TL") Olarak İfade Edilmiştir)

Satışların detayları aşağıdaki gibidir;

	1.01.2020	1.01.2019
Satışlar	31.12.2020	31.12.2019
Nakliye hizmet satışları	119.507.857	86.573.279
Filo(binek)araç kiralama gelirleri	20.297.548	4.626.898
Sözleşmeli iş gelirleri	14.639.390	8.654.845
İhaleli işler gelirleri	2.628.860	12.378.885
Hammaliye gelirleri	1.528.131	-
Yansıtma gelirleri	1.053.452	607.934
Komisyon fatura gelirleri	514.676	434.561
Sgk prim destek gelirleri	288.297	271.029
İş makinesi kira gelirleri	187.000	216.600
Vergi teşvikleri	1.655	1.360
Satıştan iadeler	-409.794	-239.717
Toplam	160.237.072	113.525.674

Satışların maliyetlerinin detayları aşağıdaki gibidir;

	1.01.2020	1.01.2019
Satılan hizmet maliyeti (-)	31.12.2020	31.12.2019
Nakliye giderleri	-115.293.874	-89.926.825
Akaryakıt giderleri	-6.024.607	-5.312.630
Personel Giderleri	-6.020.807	-4.530.342
Bakım onarım giderleri	-3.033.374	-1.275.910
Amortisman giderleri	-2.456.948	-1.185.739
Sigorta ve kasko giderleri	-1.747.783	-770.500
Taşıt satışı giderleri	-1.574.341	-
MTV giderleri	-820.523	-228.913
Araç lastik giderleri	-478.985	-464.143
Otoyola geçiş ücretleri	-431.400	-295.980
Yemek giderleri	-283.424	-231.300
Kira giderleri	-207.378	-122.264
Araç kiralama giderleri	-118.370	-370.876
Vergi resim ve harç giderleri	-62.081	-71.588
Araç Plaka Tescil	-	-950.709
Diğer giderleri	-378.606	-361.161
Toplam	-138.932.501	-106.098.880



TK TAŞIMACILIK ve LOJİSTİK A.Ş.

31 Aralık 2020 Tarihinde Sona Eren Hesap Döneme Ait Finansal Tabloları Açıklayıcı Dipnotlar
(Tutarlar Aksi Belirtilmedikçe Türk Lirası ("TL") Olarak İfade Edilmiştir)

20. GENEL YÖNETİM GİDERLERİ

Şirket'in genel yönetim giderlerinin detayları aşağıdaki gibidir;

	1.01.2020	1.01.2019
	31.12.2020	31.12.2019
Personel giderleri	-2.424.409	-1.567.393
Danışmanlık giderleri	-880.641	-344.914
Yönetim kurulu giderleri	-350.547	-351.371
Bilgi işlem destek giderleri	-274.639	-15.523
Amortisman ve tükenme payları	-121.665	-281.564
Yemek giderleri	-106.303	-16.665
Kira giderleri	-96.183	-201.022
Bakım onarım giderleri	-43.239	-23.376
Vergi, resim ve harç giderleri	-6.009	-336.857
Diğer giderler	-363.314	-220.480
Toplam	-4.666.949	-3.359.165

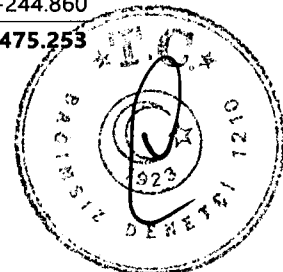
21. ESAS FAALİYETLERDEN DİĞER GİDERLER/GELİRLER

Şirket'in esas faaliyetlerden diğer gelirlerinin detayları aşağıdaki gibidir;

	1.01.2020	1.01.2019
	31.12.2020	31.12.2019
Esas Faaliyetlerden Diğer Gelirler		
Vade farkı gelirleri	2.742.667	-
Ertelenmiş Faiz Gelirleri	239.566	181.048
Önceki dönem gelir ve karları	101.653	-
Konusu Kalmayan Karşılıklar	27.368	30.658
Ötv İndirimi Gelirleri	-	1.852.000
Sigorta hasar gelirleri	565.898	9.300
Diğer gelirler	5.039	321.821
Toplam	3.682.191	2.394.827

Şirket'in esas faaliyetlerden diğer giderlerinin detayları aşağıdaki gibidir;

	1.01.2020	1.01.2019
	31.12.2020	31.12.2019
Esas Faaliyetlerden Diğer Giderler		
Vade farkı giderleri	-1.431.189	-
Önceki Dönem Gider Ve Zararları	-433.917	-12.976
Ertelenmiş Faiz Giderleri	-373.575	-199.523
Bağış ve yardımlar	-150.000	-
Karşılık Giderleri	-3.307	-17.894
Diğer Giderler	-50.201	-244.860
Toplam	-2.442.189	-475.253



TK TAŞIMACILIK ve LOJİSTİK A.Ş.

31 Aralık 2020 Tarihinde Sona Eren Hesap Döneme Ait Finansal Tabloları Açıklayıcı Dipnotlar
(Tutarlar Aksi Belirtilmedikçe Türk Lirası ("TL") Olarak İfade Edilmiştir)

22. YATIRIM FAALİYETİNDEN GELİRLER-GİDERLER

Yatırım faaliyetlerinden gelirlerin detaylar aşağıdaki gibidir;

	1.01.2020	1.01.2019
Yatırım Faaliyetinden Gelirler	31.12.2020	31.12.2019
Duran varlık satış karları	794.160	901.836
Toplam	794.160	901.836

23. FİNANSAL GELİRLER – FİNANSAL GİDERLER

Şirket'in finansal giderlerinin detayı aşağıdaki gibidir;

	1.01.2020	1.01.2019
Finansman giderleri	31.12.2020	31.12.2019
Faiz giderleri	-3.592.890	-871.978
Kıdem tazminatı faiz giderleri	-22.448	-29.631
Toplam	-3.615.338	-901.609

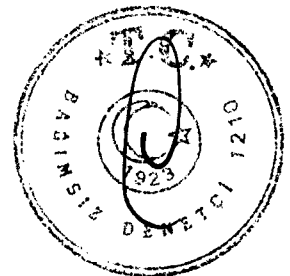
Şirket'in finansal gelirlerinin detayı aşağıdaki gibidir;

	1.01.2020	1.01.2019
Finansman gelirleri	31.12.2020	31.12.2019
Faiz gelirleri	249.318	271.654
Toplam	249.318	271.654

24. HİSSE BAŞINA KAZANÇ

	1.01.2020	1.01.2019
Dönem kar/zararı	31.12.2020	31.12.2019
Hisse sayısı	20.000.000	20.000.000
1 TL'lik Hisse başına kar/zarar	0,61	0,19

Hisse başına kazanç / (zarar), dönem net karı veya zararının cari dönemde adi hisse senedi sahiplerine ait adi hisse senetleri adedinin ağırlıklı ortalamasına bölünmesi suretiyle hesaplanmaktadır.



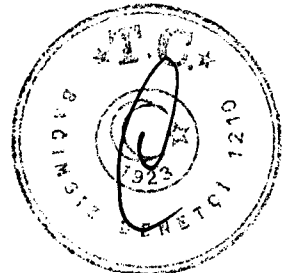
TK TAŞIMACILIK ve LOJİSTİK A.Ş.

31 Aralık 2020 Tarihinde Sona Eren Hesap Döneme Ait Finansal Tabloları Açıklayıcı Dipnotlar
(Tutarlar Aksi Belirtilmedikçe Türk Lirası ("TL") Olarak İfade Edilmiştir)

25. İLİŞKİLİ TARAFALAR

Şirket'in ilişkili taraflarla olan borç ve alacaklarının detayı aşağıdaki gibidir;

Alacak / Borç	31.12.2020	31.12.2019
İlişkili Şirketlerden Ticari Alacaklar	16.796.805	11.190.563
<i>Türkiye Tarım Kredi Kooperatifleri Merkez Birliği</i>	137.185	134.824
<i>Tarım Kredi Holding A.Ş.</i>	48.082	21.815
<i>Bereket Emekliler Ve Hayat A.Ş.</i>	12.935	16.585
<i>Gübretaş A.Ş.</i>	742.728	625.860
<i>Tarım Kredi Yem Sanayi Ve Tic. A.Ş.</i>	5.343.390	5.808.600
<i>Tarım Kredi Birlik Tar. Ürün. Hay. Abm. San. Tic. A.Ş.</i>	6.893.197	4.171.082
<i>İmece Plastik Tarım İnş. Taah. Pet. Ür. Gıda San. Tic. A.Ş.</i>	117.388	25.256
<i>Tareks Hayvancılık A.Ş.</i>	78.569	38.864
<i>Tareks Tarım Ürünleri A.Ş.</i>	112.044	110.809
<i>Tarkim Bitki Koruma San Ve Tic A.Ş.</i>	71.128	48.428
<i>Tarnet Tarım Kredi Bilişim Ve İletişim A.Ş.</i>	76.309	75.546
<i>Tr Sera Anonim Şirketi</i>	2.660.283	103.456
<i>Tkt Hayvancılık Ve Tarım Ürünleri</i>	5.617	9.438
<i>İmece Plastik Tarım İnş. Taah. Pet. Ür. Gıda San. Tic. A.Ş.</i>	7.080	-
<i>Tareks Tarım Ürünleri A.Ş.</i>	488.192	-
<i>Bereket Sigorta A.Ş.</i>	2.678	-
İlişkili Şirketlere Ticari Borçlar	4.469.285	1.171.706
<i>Türkiye Tarım Kredi Kooperatifleri Merkez Birliği</i>	832.060	235.248
<i>Tarım Kredi Holding A.Ş.</i>	2.738.095	178.042
<i>İmece Plastik Tarım İnş. Taah. Pet. Ür. Gıda San. Tic. A.Ş.</i>	180.730	4.744
<i>Tareks Tarım Ürünleri A.Ş.</i>	56.322	132.578
<i>Tarım Kredi Gıda San. Ve Tic. A.Ş.</i>	33.999	20.905
<i>Tarım Kredi Koop. Erzurum Bölge Birliği Müdürlüğü</i>	121.166	608.016
<i>Tarnet Tarım Kredi Bilişim Ve İletişim A.Ş.</i>	506.913	-40.859
<i>Bereket Sigorta A.Ş.</i>	-	33.032
İlişkili Taraflara Diğer Borçlar	34.000.000	27.792.837
<i>Bereket Sigorta A.Ş.</i>	-	47.261
<i>Tarım Kredi Holding A.Ş.</i>	27.000.000	17.127.087
<i>Tarnet Tarım Kredi Bilişim Ve İletişim A.Ş.</i>	7.000.000	2.118.489
<i>Tareks Tarım Ürünleri Araç Ve Gereç İth. İhr. Ve Tic. A.Ş.</i>	-	8.500.000
Ertelenmiş Gelirler	2.334.161	-
<i>Bölge Birlikleri ve Kooperatifleri</i>	2.334.161	-
Net Alacak (Borç)	-24.006.641	-17.773.980




TK TAŞIMACILIK ve LOJİSTİK A.Ş.

31 Aralık 2020 Tarihinde Sona Eren Hesap Döneme Ait Finansal Tabloları Açıklayıcı Dipnotlar
(Tutarlar Aksi Belirtilmedikçe Türk Lirası ("TL") Olarak İfade Edilmiştir)

Şirket'in ilişkili taraflardan olan gelir ve giderlerinin detayı aşağıdaki gibidir;

	1.01.2020	1.01.2019
Gelir - Gider	31.12.2020	31.12.2019
Mal ve Hizmet Satışları	149.335.061	94.772.493
Tareks Tarım Ürünleri A.Ş.	1.411.738	382.471
Tarım Kredi Birlik Tar. Ürn. Hay.Amb.San.Tic.A.Ş	50.170.978	29.505.040
Tarım Kredi Yem Sanayi Ve Tic.A.Ş	76.735.230	58.442.204
Tarkim Bitki Koruma San Ve Tic. A.Ş	584.253	226.301
Tarım Kredi Birlik Ve Kooperatifleri	-	1.054.869
Bereket Emeklilik Ve Hayat A.Ş.	130.091	131.552
Bereket Sigorta A.Ş	547.420	109.345
Gübretaş A.Ş.	8.856.728	3.225.319
Tarım Kredi Holding A.Ş.	249.029	56.930
Türkiye Tarım Kredi Kooperatifleri Merkez Birliği	352.444	275.490
Tarnet Tarım Kredi Bilişim Ve İletişim A.Ş	-	573.840
Tk Tarım Ürünleri Lisanslı Depoculuk A.Ş	855.909	24.156
Tk Sera Anonim Şirketi	7.404.656	153.454
Tareks Hayvancılık A.Ş.	1.214.360	-
İmece Plastik Tarım İnş.Taah.Pet.ÜR.Gıda San.Tic.A.Ş	803.185	-
Tkt Hayvancılık Ve Tarım Ürünleri Anonim Şirketi	19.040	-
Mal ve Hizmet Alımları	6.399.272	3.194.300
Türkiye Tarım Kredi Kooperatifleri Merkez Birliği	396.710	37.783
Tarım Kredi Birlik Tar. Ürn. Hay.Amb.San.Tic.A.Ş	-	781.370
Tarım Kredi Gıda San. Ve Tic. A.Ş	179.678	167.784
Tarım Kredi Yem Sanayi Ve Tic.A.Ş	-	73.587
Tarnet Tarım Kredi Bilişim Ve İletişim A.Ş	1.522.124	1.018.068
Tarım Kredi Birlik Ve Kooperatifleri	-	384.883
Tarım Kredi Holding A.Ş.	4.024.651	598.924
Tareks Tarım Ürünleri A.Ş	-	122.601
Tareks Hayvancılık A.Ş.	-	9.300
İmece Plastik Tarım İnş.Taah.Pet.ÜR.Gıda San.Tic.A.Ş	154.463	-
Tarım Kredi Kooperatifleri Ve Birlikleri Personeli Sosyal Yardım Vakfı	121.646	-
Net Gelir (Gider)	142.935.789	91.578.193
Üst Düzey Yöneticilere Ödenen ücretler	350.547	351.371
Toplam	350.547	351.371



TK TAŞIMACILIK ve LOJİSTİK A.Ş.

31 Aralık 2020 Tarihinde Sona Eren Hesap Döneme Ait Finansal Tabloları Açıklayıcı Dipnotlar
(Tutarlar Aksi Belirtilmedikçe Türk Lirası ("TL") Olarak İfade Edilmiştir)

26. FİNANSAL ARAÇLARDAN KAYNAKLANAN RİSKLERİN NİTELİĞİ VE DÜZEYİ

Kredi Riski : Şirket'in kredi riski esas olarak ticari alacaklarından doğabilmektedir. Şirket yönetimi, ticari alacaklarını geçmiş tecrübeler ve cari ekonomik durumu göz önüne alarak değerlendirmektedir. Şirket yönetimi ticari alacakları ile ilgili ek risk görmemektedir.

	Alacaklar				Bankalardaki Mevduat	Diğer
	Ticari Alacaklar		Diğer Alacaklar			
	İlişkili Taraf	Diğer Taraf	İlişkili Taraf	Diğer Taraf		
31.12.2020						
Raporlama tarihi itibarıyla maruz kalınan azami kredi riski	16.796.804	482.579	-	73.370	2.069.284	74.699
- Azami riskin teminat, vs ile güvence altına alınmış kısmı *						
A. Vadesi geçmiş ya da değer düşüklüğüne uğramamış finansal varlıkların net defter değeri	16.796.804	482.579	-	73.370	2.069.284	74.699
B. Vadesi geçmiş ancak değer düşüklüğüne uğramamış varlıkların net defter değeri	-	-	-	-	-	-
C. Değer düşüklüğüne uğrayan varlıkların net defter değerler	-	-	-	-	-	-
- Vadesi geçmiş (brüt defter değeri)	-	19.385	-	-	-	-
- Değer düşüklüğü (-)	-	-19.385	-	-	-	-
- Net değer in teminat, vs ile güvence altına alınmış kısmı	-	-	-	-	-	-
- Vadesi geçmemiş (brüt defter değeri)	-	-	-	-	-	-
- Değer düşüklüğü (-)	-	-	-	-	-	-
- Net değer in teminat, vs ile güvence altına alınmış kısmı	-	-	-	-	-	-
D. Finansal durum tablosu dışı kredi riski içeren unsurlar	-	-	-	-	-	-



TK TAŞIMACILIK ve LOJİSTİK A.Ş.

31 Aralık 2020 Tarihinde Sona Eren Hesap Döneme Ait Finansal Tabloları Açıklayıcı Dipnotlar
(Tutarlar Aksi Belirtilmedikçe Türk Lirası ("TL") Olarak İfade Edilmiştir)

31.12.2019	Alacaklar				Bankalardaki Mevduat	Diğer
	Ticari Alacaklar		Diğer Alacaklar			
	İlişkili Taraf	Diğer Taraf	İlişkili Taraf	Diğer Taraf		
Raporlama tarihi itibarıyla maruz kalınan azami kredi riski	11.190.563	8.691.279	72.011	2.369.312	141.429	
- Azami riskin teminat, vs ile güvence altına alınmış kısmı *						
A. Vadesi geçmiş ya da değer düşüklüğüne uğramamış finansal varlıkların net defter değeri	11.190.563	8.691.279	72.011	2.369.312	141.429	
B. Vadesi geçmiş ancak değer düşüklüğüne uğramamış varlıkların net defter değeri	-	-	-	-	-	
C. Değer düşüklüğüne uğrayan varlıkların net defter değerleri	-	-	-	-	-	
- Vadesi geçmiş (brüt defter değeri)	-	43.446	-	-	-	
- Değer düşüklüğü (-)	-	-43.446	-	-	-	
- Net değerinin teminat, vs ile güvence altına alınmış kısmı	-	-	-	-	-	
- Vadesi geçmiş (brüt defter değeri)	-	-	-	-	-	
- Değer düşüklüğü (-)	-	-	-	-	-	
- Net değerinin teminat, vs ile güvence altına alınmış kısmı	-	-	-	-	-	
D. Finansal durum tablosu dışı kredi riski içeren unsurlar	-	-	-	-	-	



TK TAŞIMACILIK ve LOJİSTİK A.Ş.

31 Aralık 2020 Tarihinde Sona Eren Hesap Döneme Ait Finansal Tabloları Açıklayıcı Dipnotlar
(Tutarlar Aksi Belirtilmedikçe Türk Lirası ("TL") Olarak İfade Edilmiştir)

Likidite Riski: Likidite riski, Şirket'in net fonlama yükümlülüklerini yerine getirmeme ihtimalidir. Piyasalarda meydana gelen bozulmalar veya kredi puanının düşürülmesi gibi fon kaynaklarının azalması sonucunu doğuran olayların meydana gelmesi, likidite riskinin oluşmasına sebebiyet vermektedir. Şirket yönetimi, fon kaynaklarını dağıtarak mevcut ve muhtemel yükümlülüklerini yerine getirmek için yeterli tutarda nakit ve benzeri kaynağı bulundurmak suretiyle likidite riskini yönetmektedir. Şirket'in 31 Aralık 2020 ve 31 Aralık 2019 tarihleri itibarıyla likidite riskini gösteren tablo aşağıdadır;

31.12.2020						
Sözleşme Uyarınca Vadeler	Defter Değeri	Sözleşme uyarınca nakit çıkışlar toplamı	3 aydan kısa	3-12 ay arası	1-5 yıl arası	5 yıldan uzun
Türev Olmayan Finansal Yükümlülükler	23.993.236	26.211.829	3.073.723	8.360.265	14.777.840	-
Finansal Yükümlülükler	23.993.236	26.211.829	3.073.723	8.360.265	14.777.840	-
Beklenen Vadeler	Defter Değeri	Sözleşme uyarınca nakit çıkışlar toplamı	3 aydan kısa	3-12 ay arası	1-5 yıl arası	Vadesiz
Türev Olmayan Finansal Yükümlülükler	45.871.307	49.483.288	44.115	2.608.248	240.568	42.672.804
Ticari Borçlar	8.594.014	8.655.513	-	-	-	8.655.513
Çalışanlara Sağlanan Faydalar Kapsamında Borçlar	44.115	44.115	44.115	-	-	-
Diğer Borçlar	34.017.291	34.017.291	-	-	-	34.017.291
Ertelemiş Gelirler	2.334.161	2.334.161	-	2.334.161	-	-
Dönem Karı Vergi Yükümlülüğü	-	-	-	-	-	-
Kıdem Tazminatı Karşılıkları	607.639	4.158.121	-	-	240.568	3.917.553
Diğer Yükümlülükler	274.087	274.087	-	274.087	-	-



TK TAŞIMACILIK ve LOJİSTİK A.Ş.

31 Aralık 2020 Tarihinde Sona Eren Hesap Döneme Ait Finansal Tabloları Açıklayıcı Dipnotlar
(Tutarlar Aksi Belirtilmedikçe Türk Lirası ("TL") Olarak İfade Edilmiştir)

31.12.2019		Sözleşme Uyarınca Vadeler					Vadesiz
	Defter Değeri	Sözleşme uyarınca nakit çıkışlar toplamı	3 aydan kısa	3-12 ay arası	1-5 yıl arası	5 yıldan uzun	
Türev Olmayan Finansal Yükümlülükler	1.469.174	1.627.514	369.795	906.873	350.846	-	
Finansal Yükümlülükler	1.469.174	1.627.514	369.795	906.873	350.846	-	
Beklenen Vadeler	Defter Değeri	Sözleşme uyarınca nakit çıkışlar toplamı	3 aydan kısa	3-12 ay arası	1-5 yıl arası	Vadesiz	
Türev Olmayan Finansal Yükümlülükler	37.272.209	37.151.750	54.230	231.570	-	36.865.950	
Ticari Borçlar	8.960.781	9.055.822	-	-	-	9.055.822	
Çalışanlara Sağlanan Faydalar Kapsamında Borçlar	54.230	54.230	54.230	-	-	-	
Diğer Borçlar	27.810.128	27.810.128	-	-	-	27.810.128	
Ertelemiş Gelirler	-	-	-	-	-	-	
Dönem Kan Vergi Yükümlülüğü	-	-	-	-	-	-	
Kıdem Tazminatı Karşılıkları	215.500	-	-	-	-	-	
Diğer Yükümlülükler	231.570	231.570	-	231.570	-	-	



TK TAŐIMACILIK ve LOJİSTİK A.Ő.

31 Aralık 2020 Tarihinde Sona Eren Hesap Döneme Ait Finansal Tabloları Açıklayıcı Dipnotlar
(Tutarlar Aksi Belirtilmedikçe Türk Lirası ("TL") Olarak İfade Edilmiştir)

Döviz Riski

Őirketin döviz riski bulunmamaktadır.

